

# Santander Prestiż Dłużny Globalny

Santander Prestiż SFIO

MAJ 2024

## PODSTAWOWE INFORMACJE

kategoria	ABSOLUTNEJ STOPY ZWROTU
sugerowany czas inwestycji	min. 4 lata
minimalna pierwsza wpłata	100 PLN
minimalna kolejna wpłata	100 PLN
opłata za nabycie (dystrybucyjna)	0,0% (promocja)
opłata za odkupienie (manipulacyjna)	0,0% (promocja)
opłata za zamianę między subfunduszami (dodatkowa)	0,0% (promocja)
aktualna opłata za zarządzanie	B: 1,0%
maksymalna opłata za zarządzanie	B: 2,0%
opłata za wyniki	brak
benchmark	nie dotyczy
data rozpoczęcia działalności	05.02.2018

## SKRÓCONY OPIS POLITYKI INWESTYCYJNEJ

- subfundusz inwestuje do 100% wartości aktywów subfunduszu w tytuły uczestnictwa subfunduszu Santander GO Dynamic Bond wydzielonego w ramach Santander SICAV otwartego funduszu inwestycyjnego o zmiennym kapitale z siedzibą w Luksemburgu (subfundusz docelowy). Subfundusz docelowy inwestuje aktywnie w różne instrumenty dłużne, głównie na rynkach rozwiniętych, wykorzystując przy tym w szerokim zakresie instrumenty pochodne i mechanizm dźwigni finansowej. Średnie duration, czyli wrażliwość portfela subfunduszu docelowego na zmiany poziomu stóp procentowych, może przyjmować wartości dodatnie i ujemne,
- intencją zarządzającego jest utrzymanie stałego, wysokiego zaangażowania w tytuły uczestnictwa ww. subfunduszu w przedziale od 80% do 100% aktywów,
- subfundusz co do zasady zabezpiecza ekspozycję walutową.

Proces inwestycyjny w Santander TFI opiera się zarówno na kompetencjach Komitetu Inwestycyjnego, jak i zarządzających poszczególnymi subfunduszami. Komitet Inwestycyjny, w skład którego wchodzi wszyscy zarządzający, podejmuje decyzje m.in. w zakresie zabezpieczania pozycji walutowych oraz wykorzystania innych instrumentów pochodnych. Może także podejmować decyzje odnośnie strategicznej i geograficznej alokacji. Zarządzający subfunduszami podejmują natomiast indywidualne decyzje inwestycyjne dotyczące docelowych udziałów poszczególnych instrumentów finansowych w portfelu.

## ZARZĄDZAJĄCY



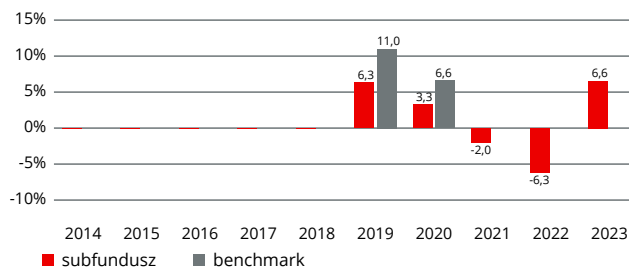
**Paweł Pisarczyk**  
Zarządzający Funduszami

## WYNIKI (dane na 2024-05-31)

### Stopy zwrotu

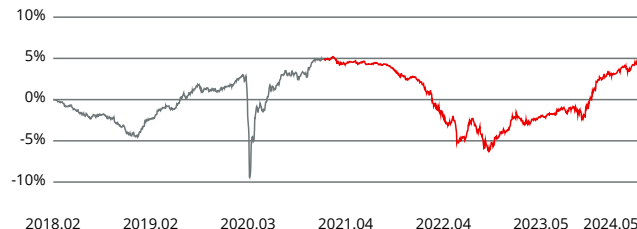
	1M	3M	6M	1Y	3Y	5Y	10Y	YTD
jedn. B	0,6%	1,2%	3,4%	6,5%	-0,1%	5,5%	N/D	1,7%

### Stopy zwrotu w ostatnich 10 latach kalendarzowych (jedn. B,%)



Prezentowane wyniki są danymi historycznymi i nie stanowią gwarancji uzyskania podobnych wyników w przyszłości. Wyniki te nie uwzględniają ewentualnego opodatkowania Inwestora oraz ponoszonych przez niego opłat z tytułu nabycia i odkupienia JU. Wyniki zostały obliczone w walucie polskiej.


### Stopa zwrotu od początku działalności (jedn. B,%)



W dniu 4 stycznia 2021 roku subfundusz Santander Prestiż Dłużny Globalny zmienił nazwę (z wcześniejszej: Santander Prestiż Obligacji Korporacyjnych Globalny) i politykę inwestycyjną. W związku z tym wyniki subfunduszu sprzed 4 stycznia 2021 roku zostały osiągnięte w warunkach niemających już zastosowania.

## RYZIKO

Wskaźnik ryzyka



Wskaźnik ryzyka stanowi wskazówkę co do poziomu ryzyka tego produktu w porównaniu z innymi produktami. Przyjmuje wartości od 1 do 7. Im wyższa wartość wskaźnika tym wyższe ryzyko produktu, czyli większe prawdopodobieństwo straty pieniędzy z inwestycji.

### Wskaźniki ryzyka i efektywności (dane na 2024-05-31)

	1Y	3Y	5Y
wskaźnik Sharpe'a	0,16	0,00	N/D

**Największe pozycje w portfelu**

	Typ	Udział
RevRepo Gov bond 5.41% 03-06-2024	G	10,1%
Pimco Select Funds - US Dollar Short-Term Floating NAV Open-End Fund	F	7,6%
TBA UMBS Single Family 30Yr 07/23 5.000% 25-07-2053	D	5,2%
TBA UMBS Single Family 30Yr 07/23 4.500% 25-07-2054	D	3,4%
United States of America Notes Fixed Semi-Ann. 2.000% 30-06-2024	D	3,0%
United States of America Bond Fixed Semi-Ann. 1.875% 15-02-2041	D	2,5%
TBA UMBS Single Family 30Yr 06/24 4.000% 25-06-2054	D	2,3%
TBA GNMA2 Single Family 30Yr 6/24 4.000% 15-06-2054	D	2,2%
Republic of South Africa Bond Fixed Semi-Ann. 10.500% 21-12-2026	D	1,8%
TBA GNMA2 Single Family 30Yr 07/24 5.500% 15-07-2054	D	1,7%

**Klasy aktywów**



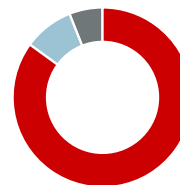
- 32% listy zastawne
- 30% obligacje korporacyjne
- 18% obligacje emitowane i gwarantowane przez Skarb Państwa
- 13% środki pieniężne i depozyty
- 8% tytuły uczestnictwa funduszy dłużnych uniwersalnych
- 1% obligacje komunalne

**Geografia**



- 69% Stany Zjednoczone
- 9% Irlandia
- 4% Wielka Brytania
- 18% pozostałe

**Waluty**



- 85% USD
- 9% EUR
- 6% pozostałe

Powyższe dane dotyczą subfunduszu zagranicznego **Santander GO Dynamic Bond (Santander SICAV)**, w który inwestowane jest 96% aktywów **Santander Prestiż Dłużny Globalny**. W składzie portfela nie uwzględniono instrumentów pochodnych. Wszystkie dane wg stanu na 31.05.2024. Szczegółowe informacje, w tym pełen skład portfela **Santander Prestiż Dłużny Globalny**, znajdują się na Santander.pl/TFI.

**KATEGORIE JEDNOSTEK UCZESTNICTWA**

W funduszu Santander Prestiż SFIO istnieją dwie kategorie jednostek uczestnictwa (JU): B i D, które różnią się między sobą wysokością opłaty za zarządzanie. JU kategorii B zbywana jest za pośrednictwem dystrybutorów, natomiast JU kategorii D zbywana jest bezpośrednio przez Fundusz. O rozpoczęciu zbywania JU kategorii D fundusz informuje na stronie Santander.pl/TFI.

**PODMIOT ZARZĄDZAJĄCY**

Santander Towarzystwo Funduszy Inwestycyjnych S.A. to jedno z największych i najbardziej doświadczonych TFI działających na polskim rynku. Od 1998 roku zarządzamy funduszami inwestycyjnymi cieszącymi się uznaniem Klientów i ekspertów. Powierzone przez naszych Klientów środki lokujemy, w zależności od wybranego funduszu i subfunduszu, w instrumenty rynku kapitałowego i finansowego: akcje, obligacje, instrumenty pieniężne.

**INFORMACJE KONTAKTOWE**

Santander TFI S.A.  
ul. Wierzbicę 1a  
61-569 Poznań

Santander.pl/TFI  
tfi@santander.pl  
tel. 801 123 801

**WAŻNE INFORMACJE**

**Materiał jest prezentowany w celach marketingowych, nie stanowi umowy ani nie jest dokumentem informacyjnym wymaganym na mocy przepisów prawa.** Materiał nie powinien być wyłączną podstawą podejmowania decyzji inwestycyjnych.

Subfundusz może inwestować więcej niż 35% aktywów w papiery wartościowe emitowane, gwarantowane lub poręczane przez Skarb Państwa lub NBP. **Korzyściami wynikającym z inwestowania w jednostki uczestnictwa towarzyszą również ryzyka.** Opis czynników ryzyka, dane finansowe oraz informacje na temat opłat znajdują się w prospektach informacyjnych, dokumentach zawierających kluczowe informacje oraz tabelach opłat dostępnych w języku polskim na Santander.pl/TFI/dokumenty i u dystrybutorów funduszy Santander. Streszczenie praw inwestorów znajduje się w prospekcie informacyjnym (Rozdział III, pkt 4). Fundusze nie gwarantują realizacji założonego celu inwestycyjnego ani uzyskania określonego wyniku inwestycyjnego, a przeszłe wyniki podlegają opodatkowaniu, które zależy od sytuacji osobistej każdego inwestora i które może ulec zmianie w przyszłości. Przed podjęciem decyzji inwestycyjnej uczestnik powinien wziąć pod uwagę opłaty związane z subfunduszem oraz uwzględnić ewentualne opodatkowanie zysku. Uczestnik musi liczyć się z możliwością straty przynajmniej części wpłaconych środków. Inwestując w fundusze inwestycyjne uczestnik nabywa jednostki uczestnictwa tych funduszy, a nie aktywa bazowe będące przedmiotem inwestycji samego funduszu. Niniejszy dokument nie może być kopiowany, cytowany lub rozpowszechniany w jakikolwiek sposób bez uprzedniego pisemnego zezwolenia Santander TFI S.A. Informacje zawarte w dokumencie są dobierane zgodnie z najlepszą wiedzą jego autorów i pochodzą ze źródeł uznawanych za wiarygodne, jakkolwiek autorzy nie gwarantują ich dokładności i kompletności. Autorzy nie ponoszą odpowiedzialności za skutki decyzji inwestycyjnych podjętych wskutek interpretacji niniejszego dokumentu. 2024 © Santander Towarzystwo Funduszy Inwestycyjnych Spółka Akcyjna. Wszelkie prawa zastrzeżone. Nazwa Santander i logo „plomień” są zarejestrowanymi znakami towarowymi.

Dane aktualne na dzień generowania karty – 2024-06-17

Niniejszy materiał został przygotowany przez firmę Analizy Online S.A.

