

Ostatni tydzień 2021 roku (27-31.12) standardowo na dużej części rynków był okresem **mniejszej aktywności inwestorów**. Na większości zachodnich parkietów mogliśmy zaobserwować swoistą realizację „rajdu Świętego Mikołaja”, który pozwolił **inwestorom akcyjnym zakończyć rok w dobrych humorach**.

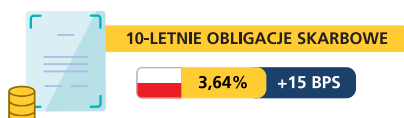
Główne indeksy w Niemczech i Francji, DAX i CAC 40 zakończyły tydzień wzrostami o niecały procent. Za oceanem podobną stopą zwrotu mógł się pochwalić indeks S&P 500. **Gorzej natomiast wypadły spółki technologiczne** reprezentowane w indeksie NASDAQ, którego wartość w zasadzie nie zmieniła się w ujęciu tygodniowym.



Polski rynek akcyjny na tym tle zaprezentował się bardzo dobrze. Zarówno indeks największych polskich spółek WIG20, jak i indeks szerokiego rynku wzrosły o niemal 2% w ujęciu tygodniowym.



Nie było większych, istotnych odczytów danych makro, oprócz **chińskiego PMI**, który **w przetwórstwie przemysłowym w grudniu wzrósł do 50,3 pkt, a w usługach do 52,7 pkt**, lekko powyżej odczytu listopadowego.

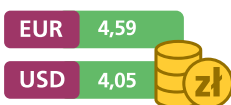


W minionym tygodniu **rentowności 10-letnich obligacji skarbowych na rynkach bazowych umiarkowanie rosną** (ceny spadają). **Polskie dziesięciolatki wyróżniały się jednak „in minus”**, ich rentowność wzrosła (cena spadła) o 15 punktów bazowych, kończąc rok rentownością na poziomie 3,64%.


Zyskiwały także surowce.



Lokalnie inwestorów zaniepokoić mógł **komunikat RPP o przyspieszeniu pierwszego posiedzenia w 2022 roku**, z 12 na 4 stycznia. Ten pośpiech może sugerować, iż szykuje się kolejna podwyżka stóp procentowych i to o więcej niż spodziewane przez rynek 50 punktów.



Złoty w ostatnim tygodniu roku umocnił się w stosunku do dolara i euro o 3-4 grosze do poziomu odpowiednio: 4,05 i 4,59.

 Tel. (+48) 22 431 52 25

 Infolinia 801 123 801

 Santander.pl/TFI
tfi@santander.pl

Materiał jest prezentowany w celach informacyjnych i nie powinien być wyłączną podstawą podejmowania decyzji inwestycyjnych. Wartość aktywów netto niektórych subfunduszy funduszy Santander cechuje się dużą zmiennością ze względu na skład portfela inwestycyjnego. Niektóre subfundusze mogą inwestować więcej niż 35% aktywów w papiery wartościowe emitowane, gwarantowane lub poręczane przez Skarb Państwa lub Narodowy Bank Polski. Fundusze nie gwarantują realizacji założonego celu inwestycyjnego ani uzyskania określonego wyniku inwestycyjnego. Przed podjęciem decyzji inwestycyjnej uczestnik powinien wziąć pod uwagę opłaty związane z subfunduszem oraz uwzględnić ewentualne opodatkowanie zysku. Uczestnik musi liczyć się z możliwością straty przynajmniej części wpłaconych środków. Dane finansowe subfunduszy, opis czynników ryzyka oraz informacje na temat opłat związanych z uczestnictwem w subfunduszach znajdują się w prospektach informacyjnych, kluczowych informacjach dla inwestorów oraz tabelach opłat dostępnych w języku polskim na Santander.pl/TFI/dokumenty i u dystrybutorów funduszy Santander. Streszczenie praw inwestorów znajduje się w prospekcie informacyjnym (Rozdział III, pkt 4). Santander Towarzystwo Funduszy Inwestycyjnych S.A. z siedzibą w Poznaniu, pl. Władysława Andersa 5, 61-894 Poznań, zarejestrowane w Sądzie Rejonowym Poznań – Nowe Miasto i Wilda w Poznaniu, Wydział VIII Gospodarczy Krajowego Rejestru Sądowego, KRS 0000001132, NIP 778 13 14 701, kapitał zakładowy 13.500.000,00 PLN (wpłacony w całości). Niniejszy dokument nie może być kopiowany, cytowany lub rozpowszechniany w jakikolwiek sposób bez uprzedniego pisemnego zezwolenia Santander TFI S.A. Informacje zawarte w dokumencie są dobierane zgodnie z najlepszą wiedzą jego autorów i pochodzą ze źródeł uznawanych za wiarygodne, jakkolwiek autorzy nie gwarantują ich dokładności i kompletności. Autorzy nie ponoszą odpowiedzialności za skutki decyzji inwestycyjnych podjętych wskutek interpretacji niniejszego dokumentu.

2022 © Santander Towarzystwo Funduszy Inwestycyjnych Spółka Akcyjna. Wszelkie prawa zastrzeżone. Nazwa Santander i logo „ptomien” są zarejestrowanymi znakami towarowymi.