

# Grupa Banku Zachodniego WBK

## Wyniki styczeń-wrzesień 2013

24 października 2013

Bank Zachodni WBK S.A. (dalej „BZ WBK”) informuje, że niniejsza prezentacja w wielu miejscach zawiera twierdzenia dotyczące przyszłości, bez ograniczeń, w zakresie dalszego rozwoju działalności oraz wyników finansowych. Twierdzenia te przedstawiają nasze sądy i oczekiwania dotyczące rozwoju działalności, niemniej jednak ze względu na różne rodzaje ryzyka i inne znaczące czynniki, rzeczywiste wyniki mogą znacząco różnić się od naszych oczekiwań. Czynniki te obejmują, ale nie ograniczają się do: (1) ogólnych rynkowych, makroekonomicznych, rządowych i regulacyjnych trendów; (2) zmian na lokalnych i międzynarodowych rynkach papierów wartościowych, zmian kursów wymiany walut oraz stóp procentowych; (3) presji konkurencyjnej; (4) nowości technologicznych oraz (5) zmian dot. sytuacji finansowej lub jakości kredytowej naszych klientów, dłużników i kontrahentów. Czynniki ryzyka wskazane w naszych poprzednich i przyszłych raportach oraz sprawozdaniach mogą w odwrotny sposób wpłynąć na naszą działalność i wyniki. Ponadto, inne nieznanne lub nieprzewidywalne czynniki mogą spowodować, że rzeczywiste wyniki będą różnić się od tych twierdzeń.

Twierdzenia dotyczące przyszłości odnoszą się jedynie do daty, w której powstały i są oparte o wiedzę, dostępne informacje i opinie z dnia, w którym powstały. Wiedza ta, informacje i opinie mogą ulec zmianie w każdej chwili. BZ WBK nie jest zobowiązany do uaktualniania lub poddawania przeglądowi żadnych twierdzeń, w tym w przypadku nowych informacji, przyszłych zdarzeń lub innych kwestii.

Informacje zawarte w niniejszej prezentacji należy rozpatrywać w kontekście innych publicznie dostępnych informacji, szczególnie szerszych raportów publikowanych przez BZ WBK i muszą być interpretowane zgodnie z nimi. Osoba nabywająca papiery wartościowe powinna działać na podstawie własnych sądów dotyczących wartości i przydatności papierów wartościowych do jego celów oraz jedynie na podstawie publicznie dostępnych danych, biorąc pod uwagę rady profesjonalistów i inne, które uzna za niezbędne lub właściwe w danych okolicznościach, a nie polegając na informacjach zawartych w niniejszej prezentacji. Niniejsza prezentacja nie może być traktowana jako rekomendacja do kupna, sprzedaży, przeprowadzenia innych transakcji dotyczących udziałów BZ WBK lub innych papierów wartościowych czy dokonania inwestycji.

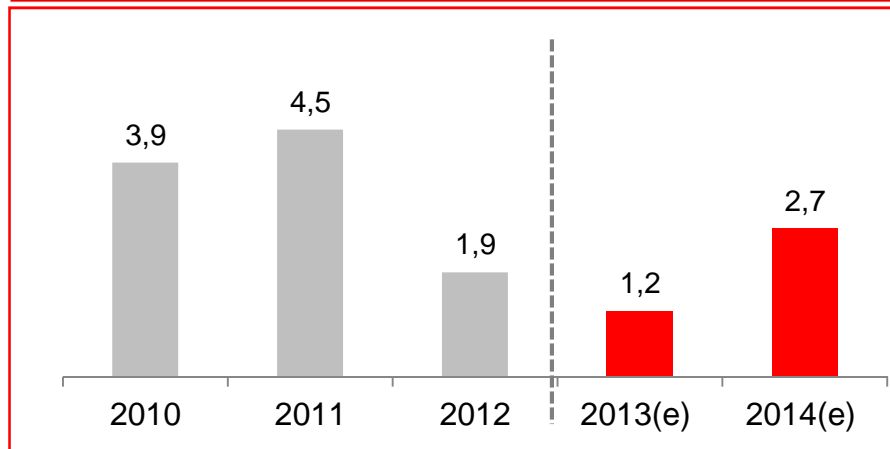
Niniejsza prezentacja i informacje w niej zawarte nie stanowią oferty sprzedaży ani zachęty do złożenia oferty nabycia papierów wartościowych.

Uwaga: Twierdzenia dotyczące danych historycznych lub przyrostu wartości majątku nie oznaczają, że przyszłe wyniki, cena akcji lub przyszłe zyski (w tym zysk na akcję) za dowolny okres będą odpowiadać wynikom z lat poprzednich czy je przewyższą. Informacje zawarte w niniejszej prezentacji nie powinny być traktowane jako prognoza zysku.

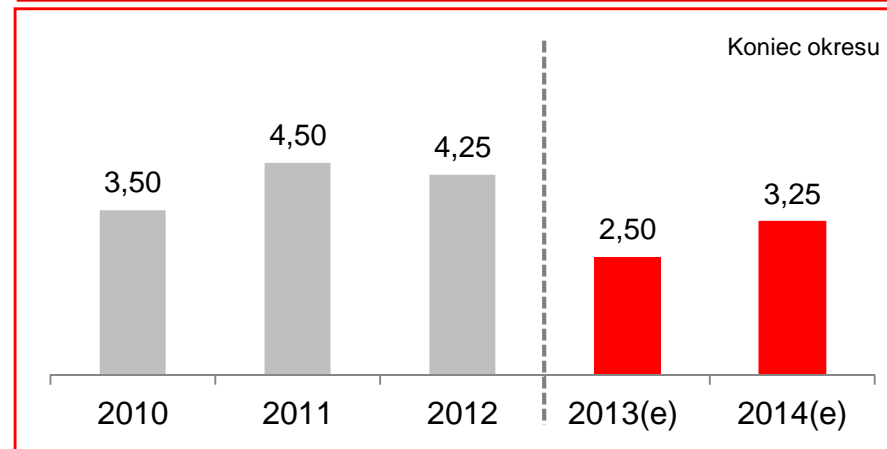
- Sytuacja rynkowa
- Przegląd fuzji & kluczowe dane 2013 narastająco
- Sytuacja finansowa Grupy
  - Biznes
  - Wyniki

- Sytuacja rynkowa
- Przegląd fuzji & kluczowe dane 2013 narastająco
- Sytuacja finansowa Grupy
  - Biznes
  - Wyniki

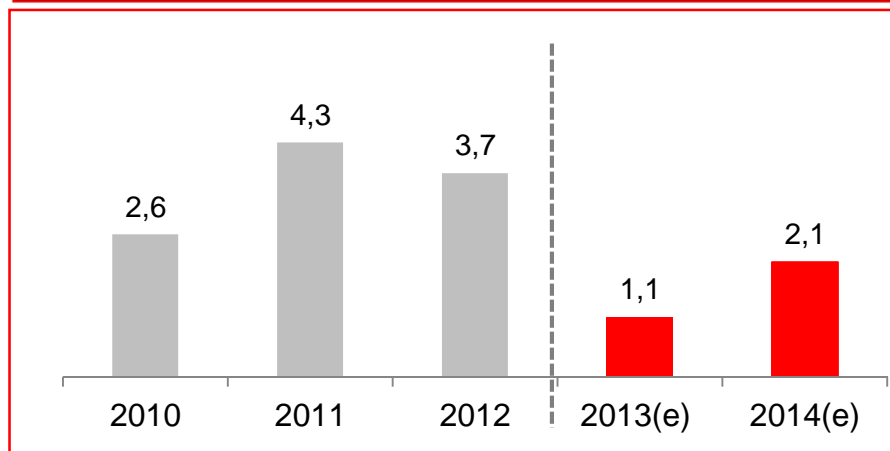
## PKB (wzrost realny % r/r)



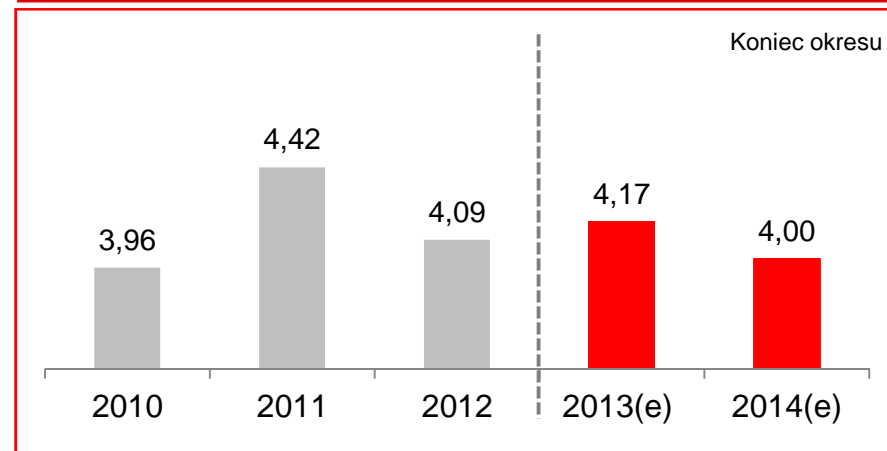
## Stopa referencyjna NBP (%)



## Inflacja (CPI %)



## Kurs walutowy– PLN/EUR



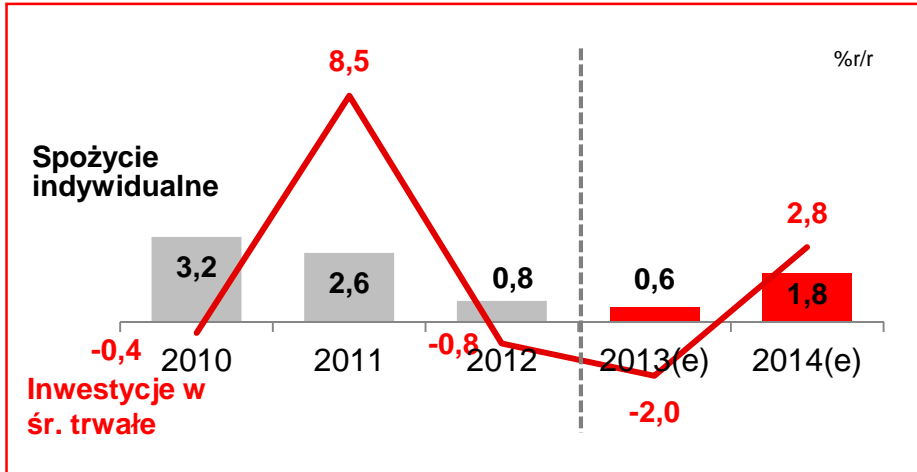
Źródło: NBP, GUS, Santander



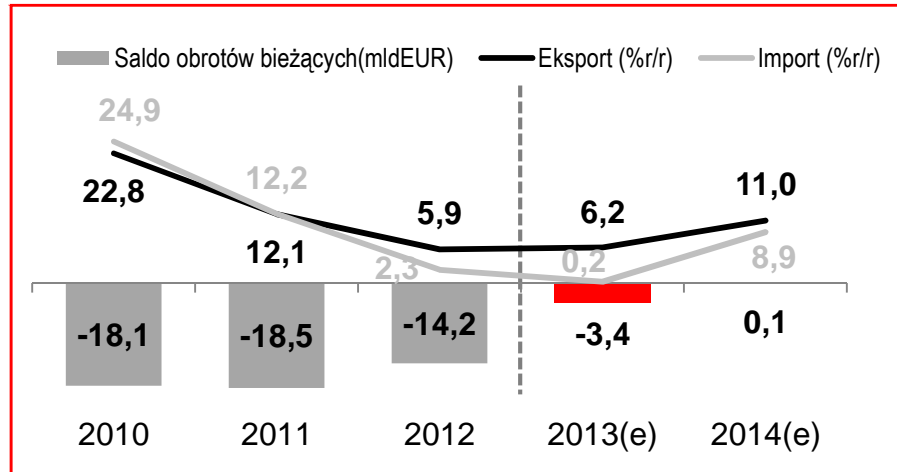
Bank Zachodni WBK is a member of Santander Group.

Bank Zachodni WBK

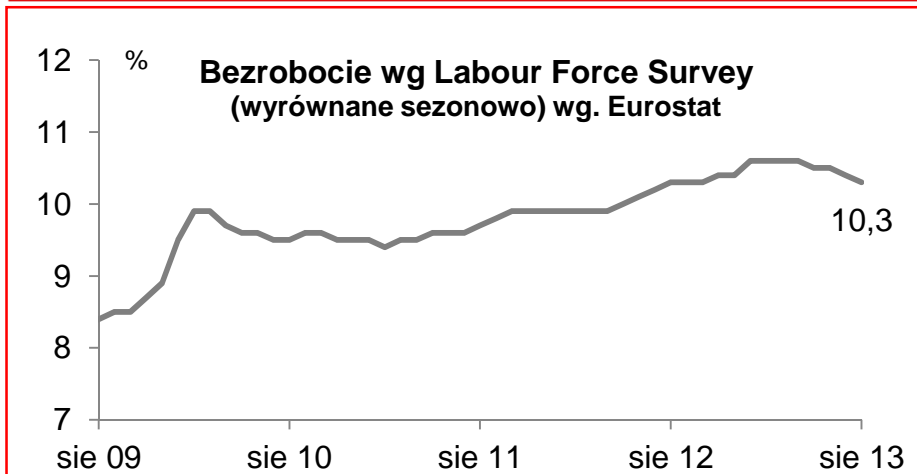
## Inwestycje i konsumpcja



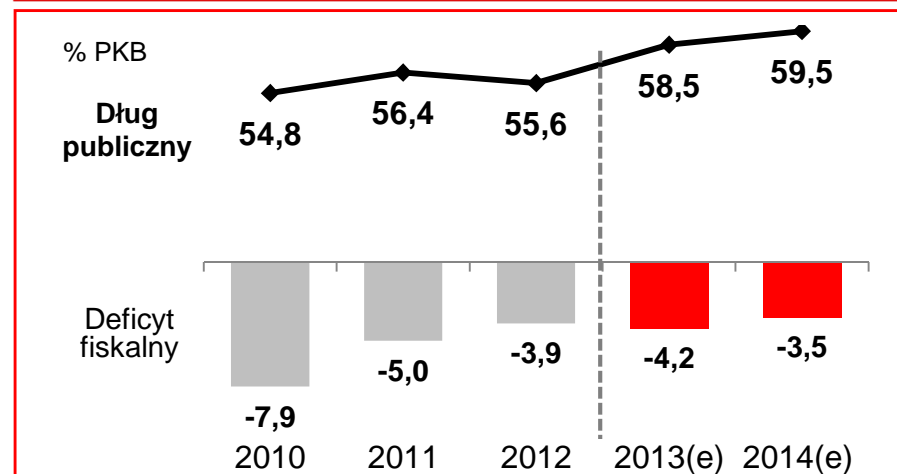
## Saldo bieżące i obroty handlowe



## Stopa bezrobocia



## Polityka fiskalna\*



Źródło: NBP, GUS, Eurostat, Santander

\* Zakładając, że system emerytalny pozostaje bez zmian

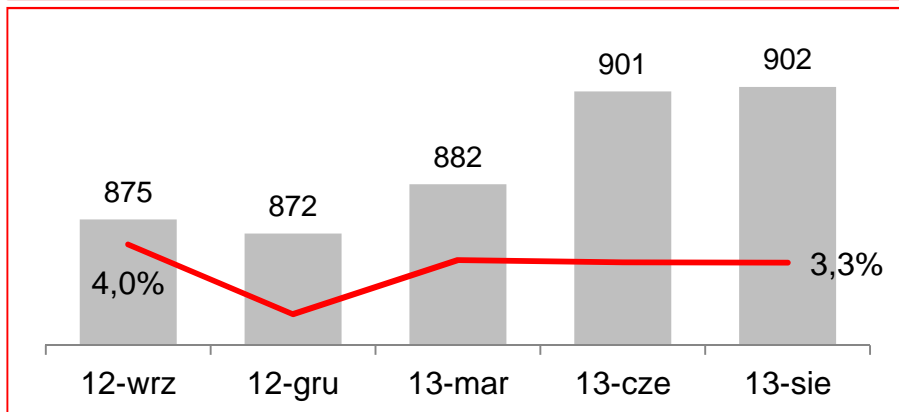


Bank Zachodni WBK is a member of Santander Group.

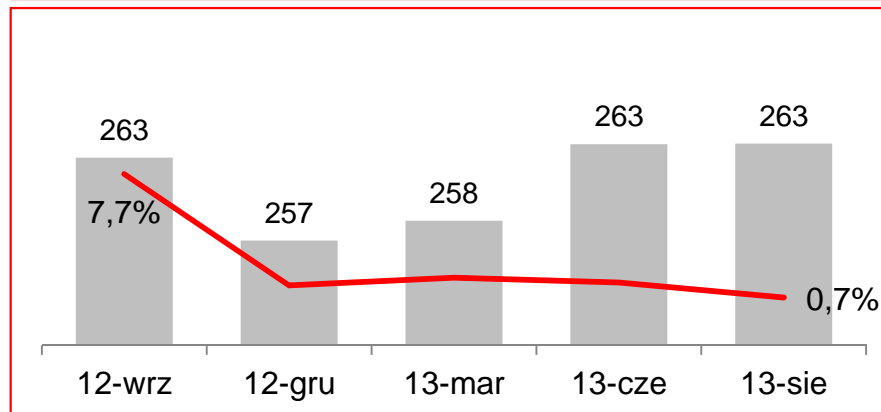


## Wzrost akcji kredytowej

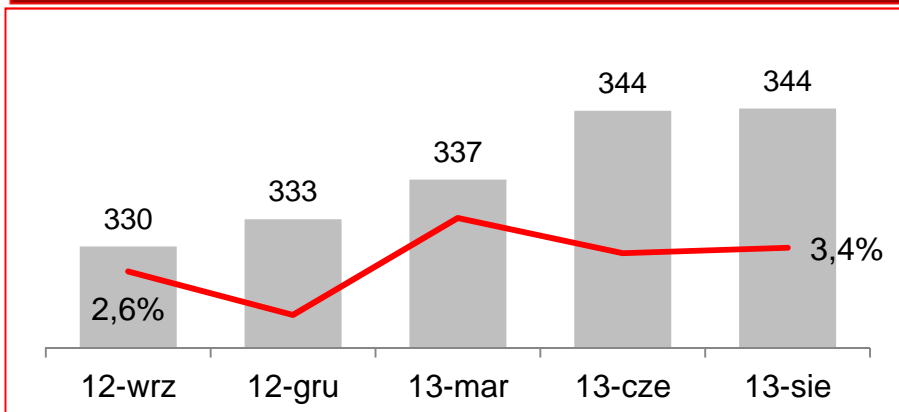
### Kredyty ogółem



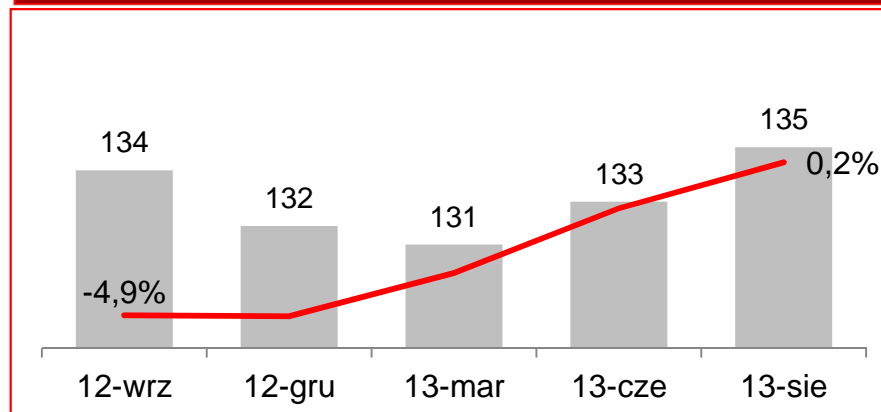
### Kredyty dla przedsiębiorstw



### Kredyty dla gosp.domowych (hipoteczne)



### Kredyty dla gosp.domowych (konsum.)



Źródło: NBP

Wartość (PLN mld)

Zmiana r/r %

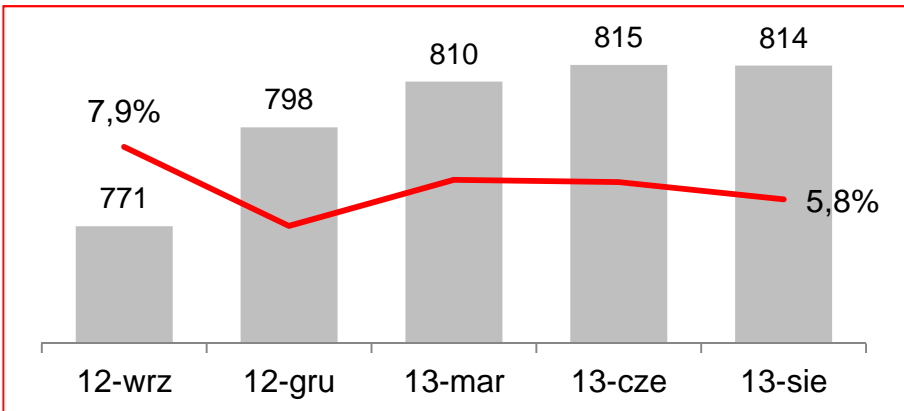


Bank Zachodni WBK is a member of Santander Group.

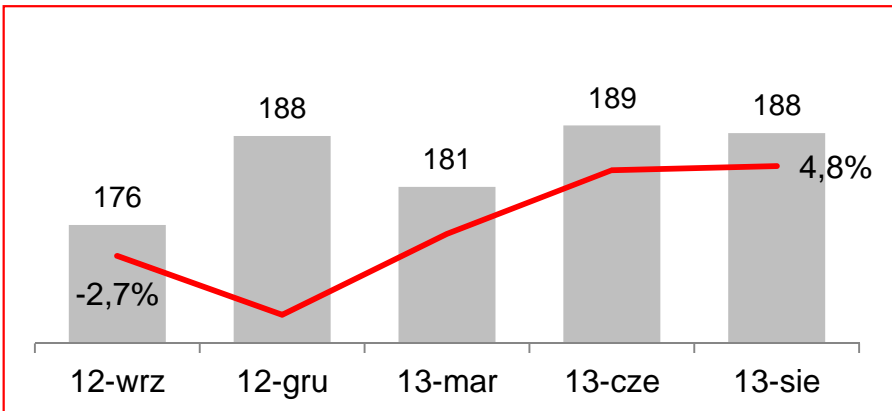
Bank Zachodni WBK

## Wzrost depozytów

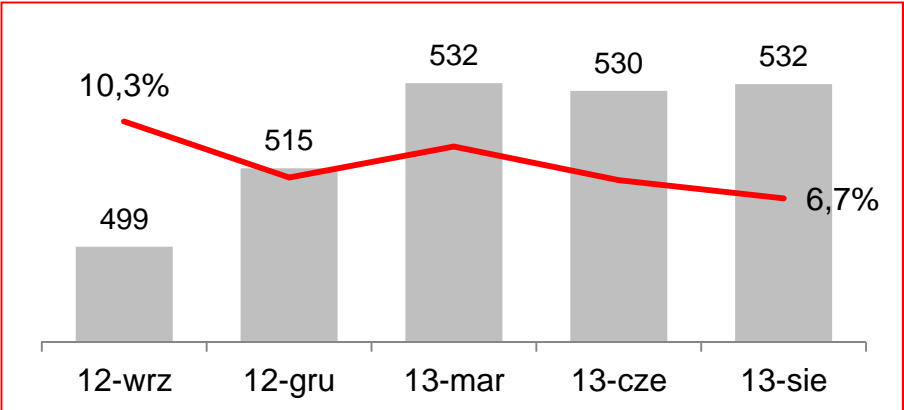
### Depozyty ogółem



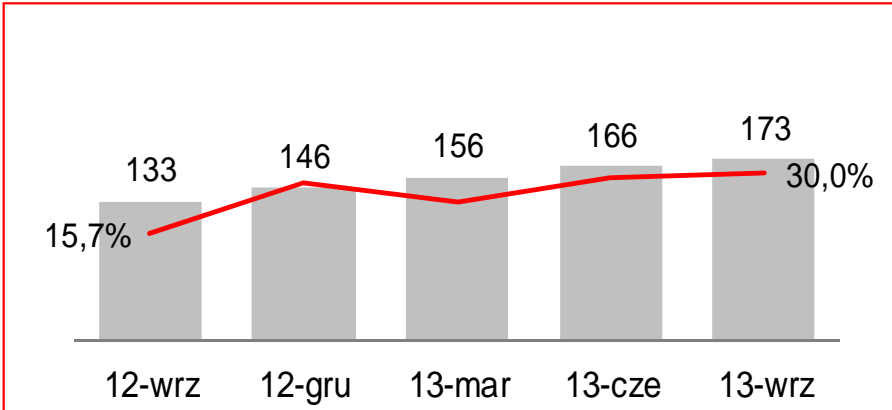
### Depozyty przedsiębiorstw



### Depozyty gospodarstw domowych



### Fundusze inwestycyjne



Źródło: NBP

Wartość (PLN mld)

Zmiana r/r %



Bank Zachodni WBK is a member of Santander Group.

Bank Zachodni WBK



- Sytuacja rynkowa
- **Przegląd fuzji & kluczowe dane wyników 2013 narastająco**
- Sytuacja finansowa Grupy
  - Biznes
  - Wyniki

## Fuzja postępuje zgodnie z planem

Proces fuzji prawnej zakończony 4 stycznia 2013 roku

Nowa struktura organizacyjna

Harmonizacja procesów & podniesiona produktywność

Rebranding wszystkich placówek wspierany kampanią marketingową

Ciągły nacisk na wypełnienie celów synergii dochodowych i kosztowych

Migracja danych klientów do systemów BZ WBK / Pełna integracja



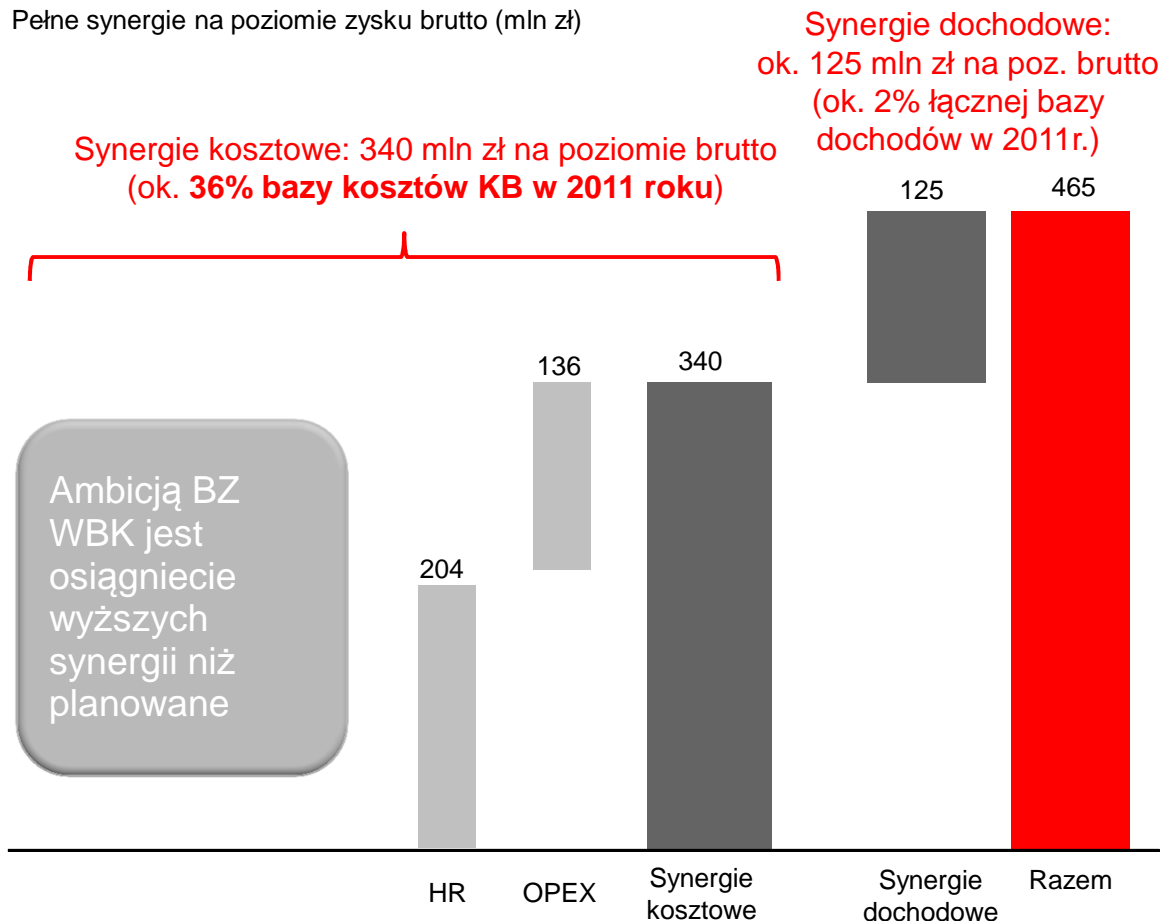
**Proces ciągły  
do końca 2014**

**Koniec 2014**

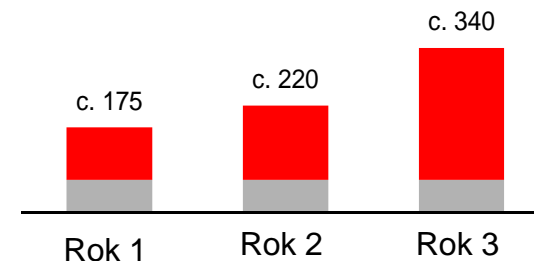
## Pełne Synergie na poziomie zysku brutto: 465mln PLN

## W kolejnych latach

Pełne synergie na poziomie zysku brutto (mln zł)



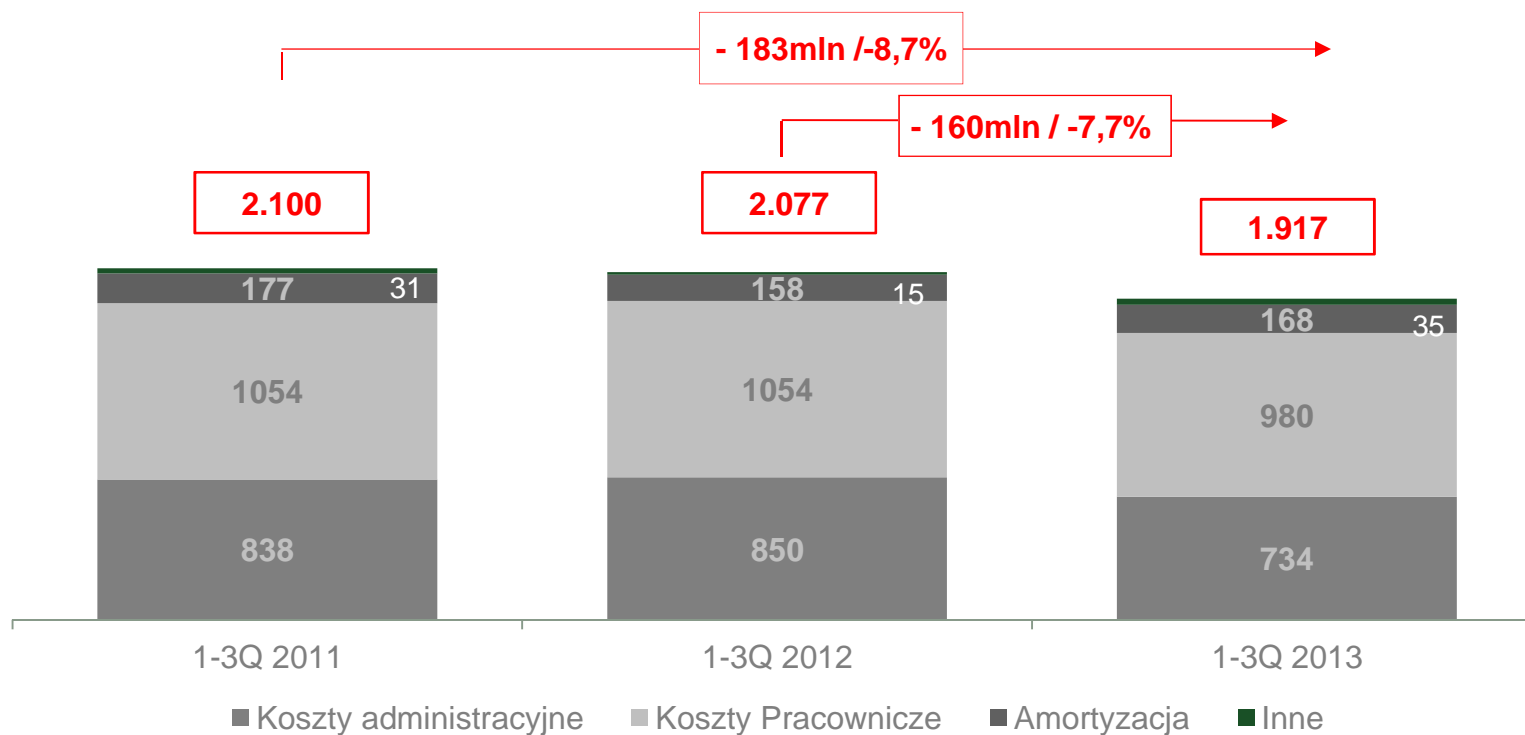
Synergie kosztowe (mln zł)



## Koszty integracji

- Koszty integracji szacowane na ok. **432 mln zł** na poziomie brutto.
  - 190 mln zł w roku 2012 & 2013 do końca 3Q.
- Planowane nakłady inwestycyjne ok. **163 mln zł** na poziomie brutto
  - 117 mln zł autoryzowane do końca Q3.

## BZ WBK: Redukcja kosztów operacyjnych\*



Synergie kosztowe narastająco wzrosną w ciągu 2014 roku wskutek osiągnięcia zannualizowanych korzyści za rok 2013

\* 2011, 2012 na podstawie zarządczych danych szacunkowych

# Przegląd działalności

## Rozwój biznesu

- Marża odsetkowa netto w 3Q 2013 na poziomie 3,62%
- Wynik z tytułu prowizji pod wpływem prowizji walutowych oraz e-Business & Płatności
- Zakończenie repozycjonowania portfela ALM

## Zrównoważone generowanie zysku

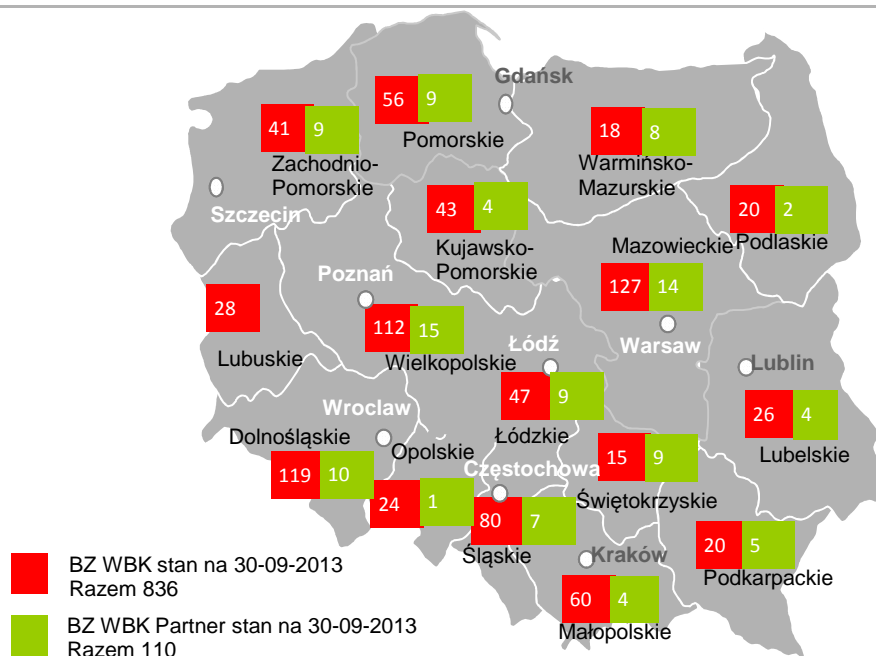
- Zysk netto: PLN 1,35 mld
- Porównywalne przychody operacyjne netto: PLN 2,4 mld
- Koszty porównywalne: PLN 1,9 mld (po wyłączeniu kosztów integracji)
- Wskaźnik koszty/dochody 41,5% (po wyłączeniu kosztów integracji)

## Fuzja / Synergie kosztowe

- PLN 175 mln zanualizowanych synergii kosztowych celem na rok 2013 vs. baza kosztowa 2011
  - 167mln zł zanualizowanych synergii kosztowych osiągnięte na koniec 3Q 2013 2013
  - Zanualizowane synergie kosztowe: oczekuje się, że wyniosą znacznie ponad 175 mln zł do końca 2013 roku

## Silna pozycja kapitałowa i płynność

- Współczynnik wypłacalności na poziomie 14,2%
- Wskaźnik Core Tier 1 Ratio: 11,9%
- Wskaźnik L/D na poziomie 91,5%



## BZ WBK - charakterystyka

▪ Oddziały	836
▪ Placówki partnerskie	110
▪ Bankomaty	1 406
▪ Pracownicy (etaty)	12,5 tys.
▪ Centra Bankowości Korp.	12

## Bilans 30.09.2013

▪ Aktywa	PLN	105 965 mln
▪ Kredyty	PLN	69 688 mln
▪ Depozyty	PLN	76 188 mln

## RZiS 30.09.2013

▪ Dochody	PLN	4 290 mln
▪ Koszty	PLN	(2 070) mln
▪ Zysk brutto	PLN	1 682 mln
▪ ROE		15,8%

\* ROE po wyłączeniu kosztów integracji

- Sytuacja rynkowa
- Przegląd & kluczowe dane wyników 2013 narastająco

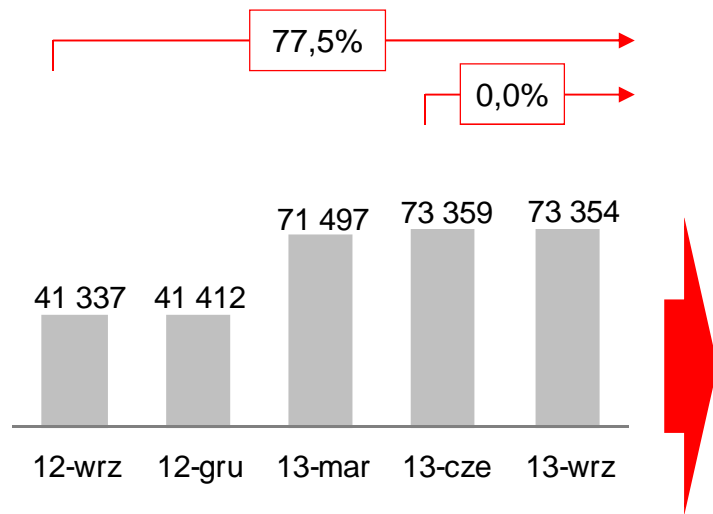
- Sytuacja finansowa Grupy

- Biznes

- Wyniki

## Stabilny portfel kredytów q/q

mln zł



	3Q 13	3Q 12	Zmiana r/r	Zmiana kw/kw
Hipoteczne - klientów indywidualnych	25 545	7 952	221,2%	-0,7%
Pozostałe klientów indywidualnych	8 867	5 463	62,3%	0,6%
<b>Kredyty dla ludności razem</b>	<b>34 412</b>	<b>13 415</b>	<b>156,5%</b>	<b>-0,4%</b>
Biznesowe	38 942	27 922	39,5%	0,3%
<b>Kredyty brutto razem</b>	<b>73 354</b>	<b>41 337</b>	<b>77,5%</b>	<b>0,0%</b>

### Komentarz

- Kredyty pracujące r/r (w porównaniu do zarządczych danych szacunkowych):
  - Kredyty hipoteczne +2%
  - Kredyty gotówkowe +7%
  - MSP +3% / Kredyty korporacyjne i GBM +2%
  - Kredyty pracujące ogółem +2%
- Kredyty w złotych stanowią 64% kredytów brutto ogółem

Połączony bank

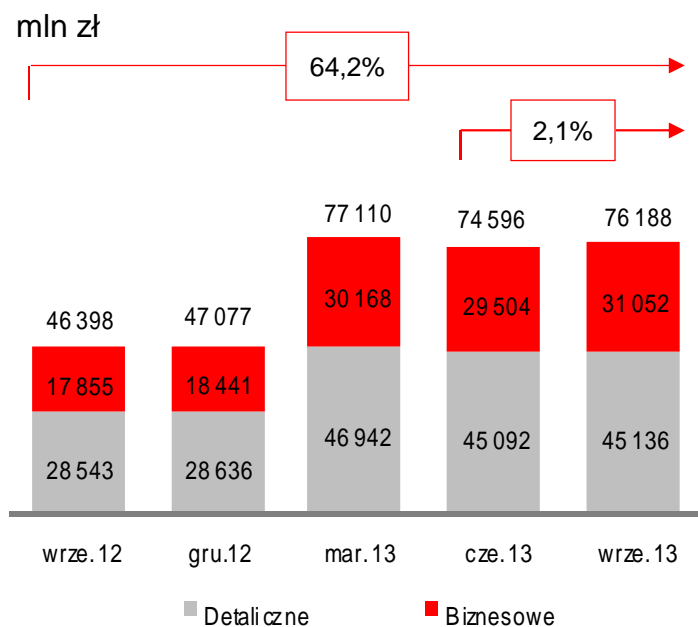


Bank Zachodni WBK is a member of Santander Group.



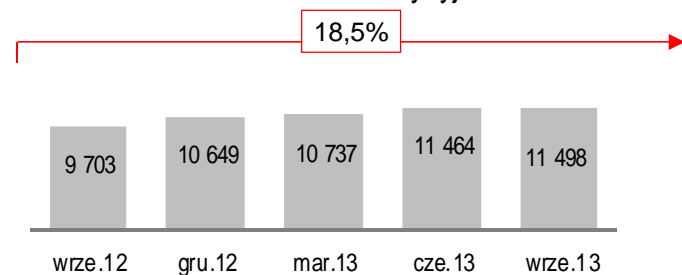


## Aktywne zarządzanie depozytami



	3Q 13	3Q 12	Zmiana r/r	Zmiana kw/kw
Depozyty bieżące	22 729	13 078	73,8%	3,0%
Konta Oszczędnościowe	15 444	6 028	156,2%	-7,9%
Dep. Terminowe	38 015	27 292	39,3%	6,3%
<b>Depozyty klientów</b>	<b>76 188</b>	<b>46 398</b>	<b>64,2%</b>	<b>2,1%</b>

### Fundusze inwestycyjne



■ Połączony bank

## Komentarz

- Wyniki r/r (w porównaniu do zarządczych danych szacunkowych):
  - Depozyty ogółem -1% r/r,
  - Depozyty detaliczne -5% r/r,
  - Depozyty biznesowe +8% r/r,
  - Fundusze inwestycyjne +18,5% r/r.

## Udział w rynku (%)

Udział w rynku (%)	Sierpień 2013	Czerwiec 2013	Marzec 2013
--------------------	---------------	---------------	-------------

### Kredyty ogółem w sektorze

Kredyty ogółem	7,50	7,56	7,52
- Kredyty gotówkowe	6,47	6,61	6,86

### Depozyty + Fundusze

Depozyty ogółem	8,17	8,06	8,47
- Depozyty dla ludności	8,57	8,64	9,03
- Depozyty dla firm	7,62	7,26	7,67

- Sytuacja rynkowa
- Przegląd & kluczowe dane wyników 2013 narastająco

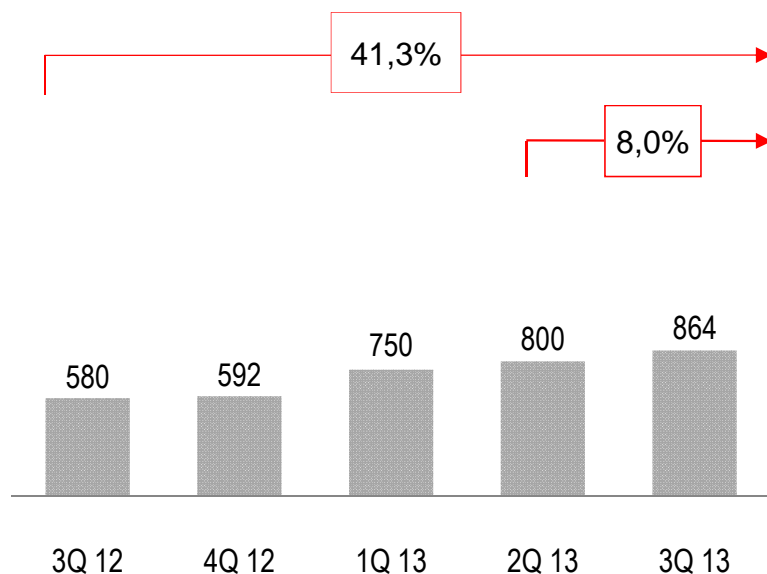
- Sytuacja finansowa Grupy

  - Biznes

  - Wyniki

## Poprawa wyniku z tytułu odsetek: koszty finansowania i mix produktów

mln zł




--- Połączony bank



Bank Zachodni WBK is a member of Santander Group.

## Marża odsetkowa netto kwartalnie, %



## Komentarz

- Wynik z tytułu odsetek +3,5% r/r (w porównaniu do zarządczych danych szacunkowych)
- NIM zawiera dochody odsetkowe z pochodnych instrumentów finansowych SWAP stanowiących zabezpieczenie pozycji bilansowych.
- Konsekwentne zarządzanie kosztami finansowania
- Kontynuowana koncentracja na kompozycji produktów i zarządzaniu marżą kredytową

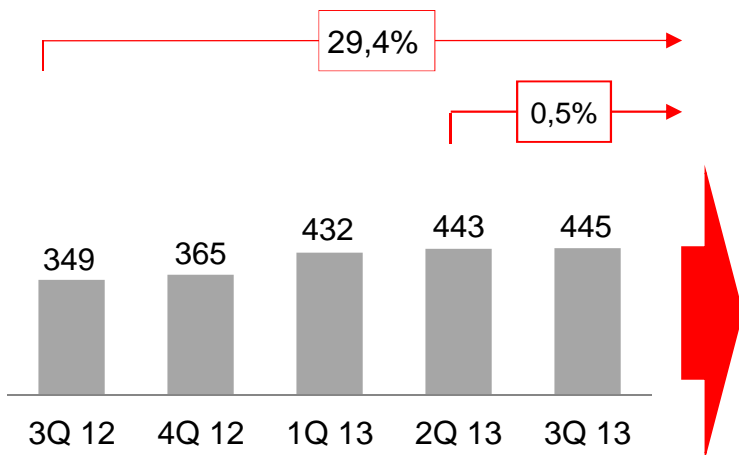
Bank Zachodni WBK

# Wyniki: Wynik z tytułu prowizji

21

## Wzrost dzięki prowizjom walutowym oraz eBiznes & Płatności

mln zł



### Komentarz

- Wyniki r/r (w porównaniu do zarządczych danych szacunkowych):
  - Wynik z tytułu prowizji -1% r/r
  - Prowizje walutowe wspierane przez korzystną sytuację rynkową
  - Wzrost prowizji eBiznes i Płatności wskutek wyższej aktywności transakcyjnej

	30.09.2013	30.09.2012	Zmiana r/r	Zmiana kw/kw
eBiznes i płatności	338	257	31,5%	4,5%
Bankowość inwestycyjna <sup>1</sup>	244	189	29,1%	-2,5%
Rachunki bieżące & przelewy pieniężne	229	180	27,2%	0,0%
Prowizje z tyt. wymiany walut	217	175	24,0%	5,2%
Prowizje kredytowe	159	92	72,8%	-9,1%
Prowizje ubezpieczeniowe	77	83	-7,2%	-3,5%
Inne <sup>2</sup>	56	44	27,3%	10,1%
<b>Razem</b>	<b>1 320</b>	<b>1 020</b>	<b>29,4%</b>	<b>0,5%</b>

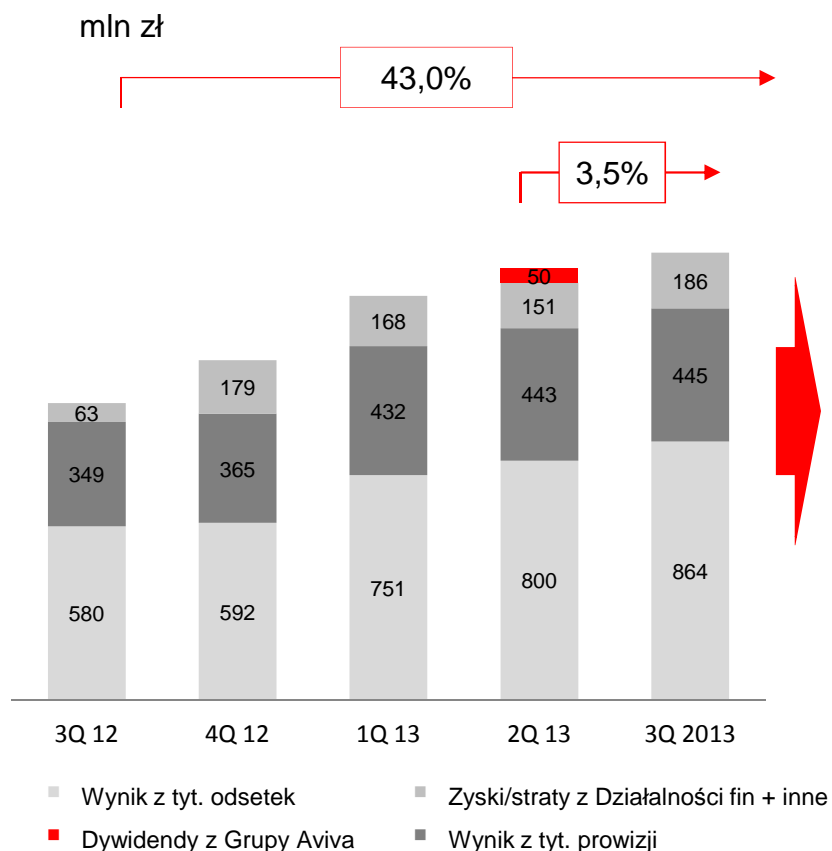
1. Prowizje maklerskie z tyt. dystrybucji i zarządzania

2. W tym, prowizje z tyt. gwarancji, prowizje z tyt. organizacji emisji, prowizje z tyt. kart kredytowych, produktów strukturyzowanych i inne

--- Połączony bank

# Wyniki: Dochody

Wzrost dochodów ogółem w wyniku silnej działalności podstawowej



--- Połączony bank



Bank Zachodni WBK is a member of Santander Group.

	30.09.2013	30.09.2012	Zmiana r/r	Zmiana kw/kw
Wynik z tytułu odsetek	2 415	1 709	41,3%	8,0%
Wynik z tytułu prowizji	1 320	1 020	29,4%	0,5%
<b>Suma</b>	<b>3 735</b>	<b>2 729</b>	<b>36,9%</b>	<b>5,4%</b>
Zyski/straty na działalności finansowej + Inne	555	271	105,3%	-7,6%
<b>Dochody ogółem</b>	<b>4 290</b>	<b>3 000</b>	<b>43,0%</b>	<b>3,5%</b>

## Komentarz

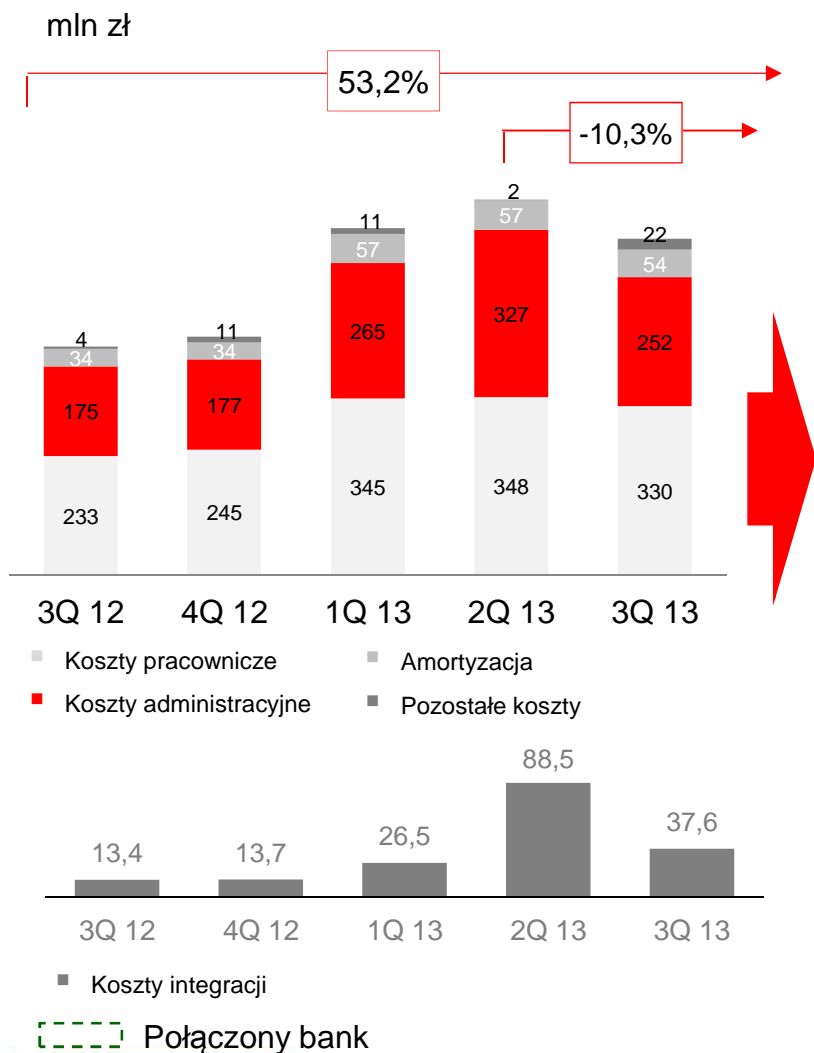
- Dochody ogółem (w porównaniu do zarządczych danych szacunkowych): +2,7% r/r
- Portfel inwestycyjny zrepozycjonowany po fuzji z Kredyt Bankiem – zysk w wysokości PLN 108 mln w Q3 2013
- Dywidenda z Grupy Aviva PLN 50 mln w Q2 2013

Bank Zachodni WBK

# Wyniki: Koszty administracyjne i amortyzacja

23

Doskonałe zarządzanie kosztami: -3.8% q/q



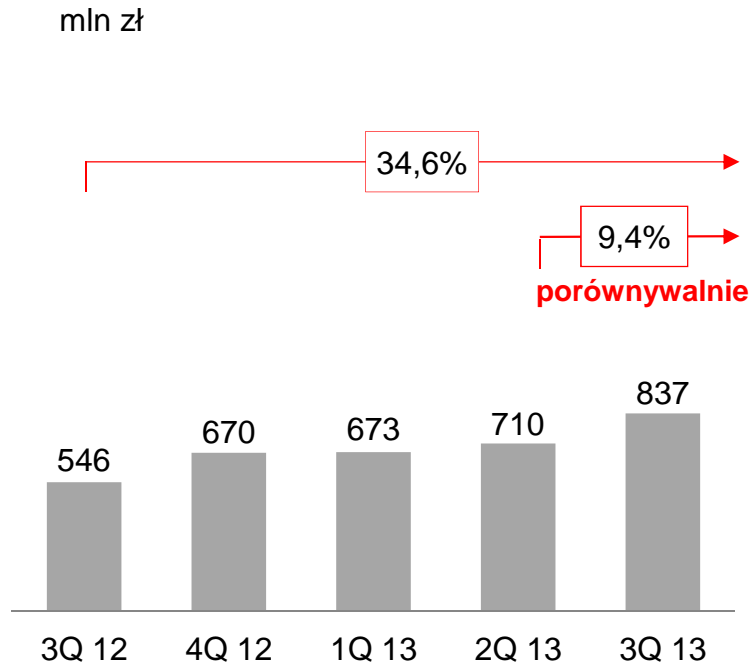
	30.09.2013	30.09.2012	Zmiana r/r	Zmiana kw/kw
Koszty pracownicze	980	707	38,6%	-4,6%
Koszty administracyjne	734	501	46,5%	-10,5%
Amortyzacja	168	104	60,9%	-6,6%
Pozostałe	35	15	133,8%	n.a.
<b>Razem</b>	<b>1 917</b>	<b>1 327</b>	<b>44,5%</b>	<b>-3,8%</b>
	153	24	537,5%	-57,5%
	<b>2 070</b>	<b>1 351</b>	<b>53,2%</b>	<b>-10,3%</b>

## Komentarz

- Koszty porównywalne ogółem -7,7% r/r (w porównaniu do zarządczych danych szacunkowych)
- Zatrudnienie w połączonym banku niższe o 1.9tys. etatów vs. grudzień 2011
- Doskonałe zarządzanie kosztami we wszystkich liniach biznesowych
- Osiągnięto zaplanowane oszczędności, zgodnie z planem integracji
- Koszty integracji zgodne z założeniami

# Wyniki: Przychody operacyjne netto

Porównywalne przychody operacyjne netto +9.4% q/q



	30.09.2013	30.09.2012	Zmiana r/r	Zmiana kw/kw
Dochody odsetkowe i prowizyjne	3 735	2 729	36,9%	5,4%
Zyski z działalności finansowej + Inne	555	271	104,8%	-8,4%
Koszty + Amortyzacja + Inne koszty	(1 917)	(1 327)	44,5%	-3,9%
<b>Porównywalne przychody operacyjne netto</b>	<b>2 373</b>	<b>1 673</b>	<b>41,8%</b>	<b>9,4%</b>
<i>Koszty integracji</i>	(153)	-24	537,5%	-57,3%
<b>Przychody operacyjne netto</b>	<b>2 220</b>	<b>1 649</b>	<b>34,6%</b>	<b>17,7%</b>

## Komentarz

- Przychody operacyjne +12,9% (w porównaniu do zarządczych danych szacunkowych)

Połączony bank



Bank Zachodni WBK is a member of Santander Group.

Bank Zachodni WBK

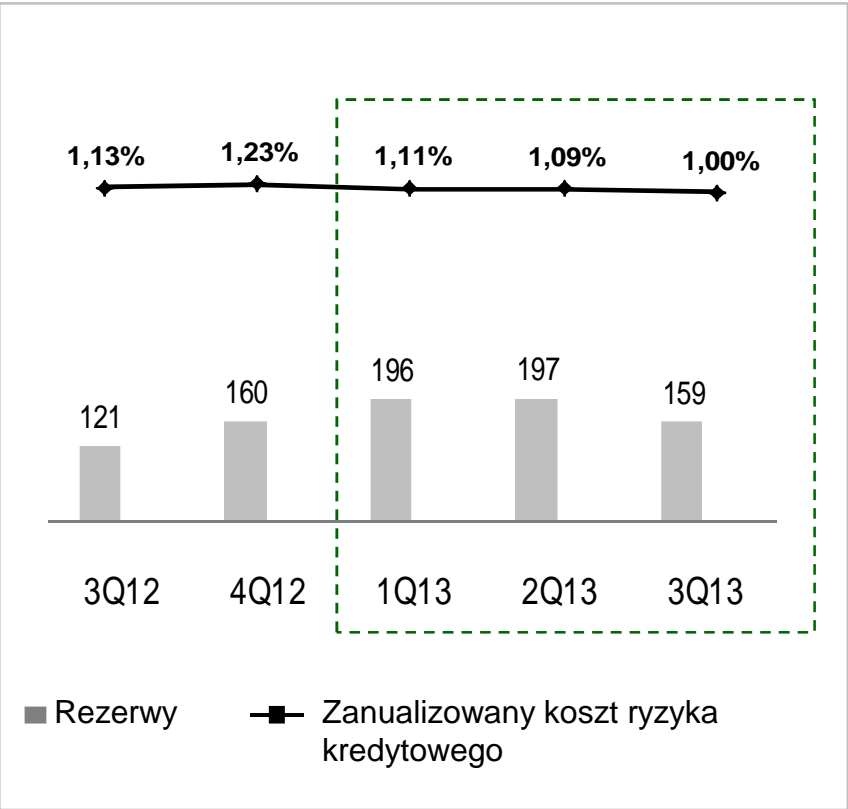


# Wyniki: Rezerwy i jakość portfela kredytowego

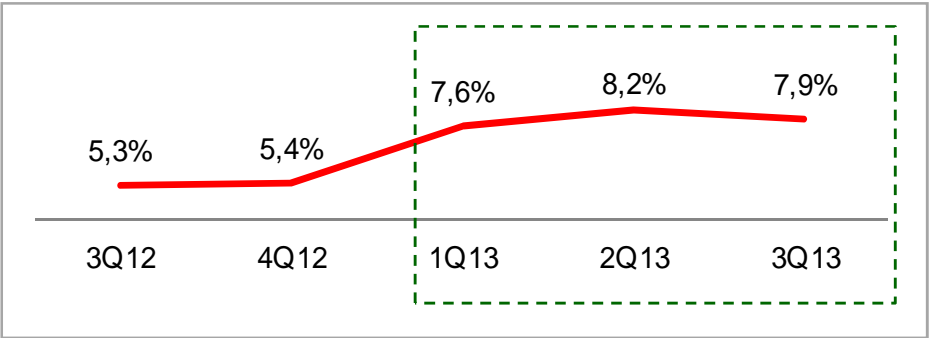
## Koszt ryzyka kredytowego na poziomie 1% w Q3

mln zł

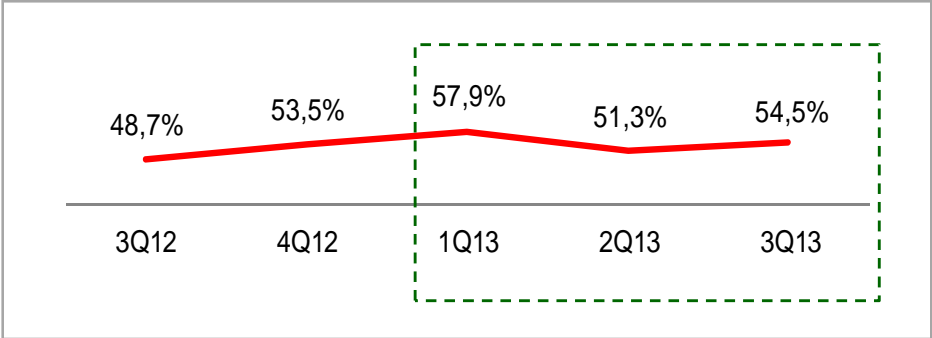
### Rezerwy i zannualizowany koszt ryzyka kredyt.



### NPL (%)



### Wskaźnik pokrycia rezerwami (%)



[- - -] Połączony bank

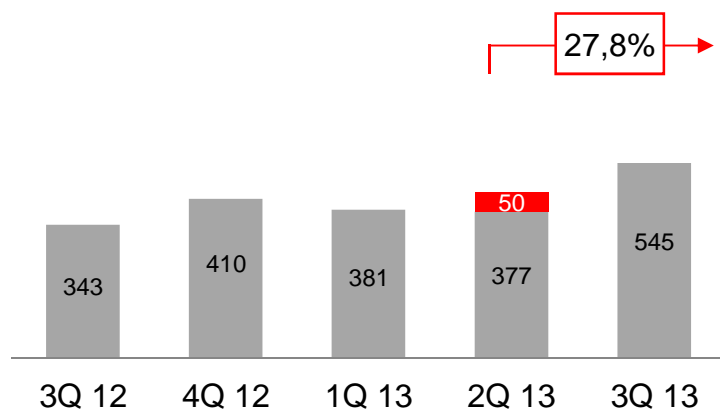


Bank Zachodni WBK is a member of Santander Group.



## Porównywalny zysk netto PLN 1,5 mld zł

mln zł



- Zysk netto
- Dywidendy z Grupy Aviva



	30.09.2013	30.09.2012	Zmiana r/r	Zmiana kw/kw
Zysk brutto	1 682	1 320	27,4%	31,6%
Podatek	(329)	(267)	23,2%	48,5%
<b>Zysk netto</b>	<b>1 353</b>	<b>1 053</b>		<b>27,8%</b>
Zysk netto wyłączając koszty integracji*	1 477	1 073	37,7%	29,7%
Zysk netto akcjonariuszy podmiotu dominującego	1 330	1 029	29,3%	28,1%

\* Koszty integracji netto (stopa podatkowa 19%)

## Komentarz

- Zysk netto wyłączając koszty integracji +13,5% r/r (w porównaniu do zarządczych danych szacunkowych)

--- Połączony bank

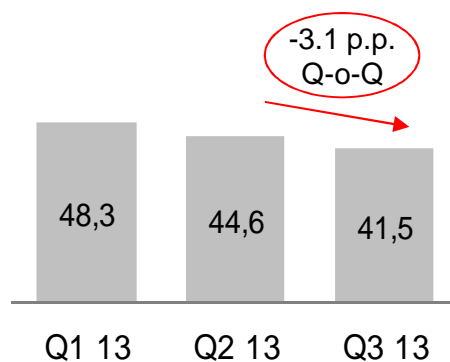


Bank Zachodni WBK is a member of Santander Group.

Bank Zachodni WBK

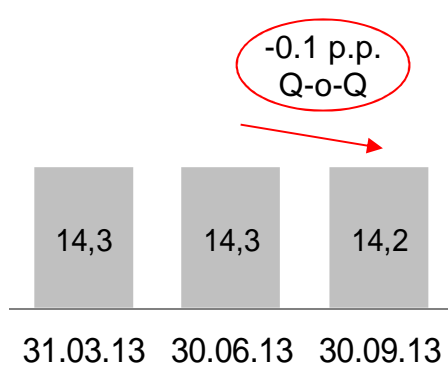
# Wyniki: Kluczowe wskaźniki

## Koszty/dochody %



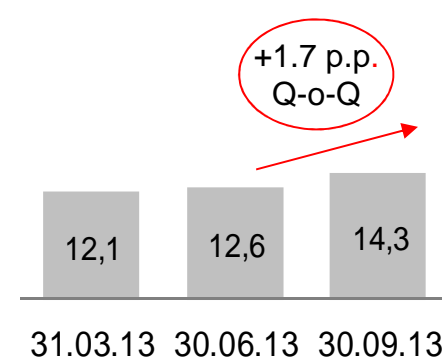
Wskaźnik C/I narastająco z wyłączeniem kosztów integracji 44.7%

## Współczynnik wypłacalności %



Wskaźnik Core Tier 1 11.9%

## ROE %



ROE po wyłączeniu kosztów integracji 15.8%

## Biznes

- ✓ Jednolita marka, produkty i usługi dla klientów
- ✓ Aktywna zarządzanie baza depozytową oraz kosztami finansowania
- ✓ Kredyty dla ludności (wyłączając portfel hipoteczny) + 1% q/q

## Wyniki

- ✓ Ścisłe zarządzanie pozycją wyniku z tytułu odsetek i środowisku spadających stóp procentowych
- ✓ Silny wynik z tytułu prowizji
- ✓ Koszty pod ścisłą kontrolą, koszty integracji zgodne założeniami fuzji
- ✓ Poprawiająca się jakość portfela kredytowego
- ✓ Zmniejszenie zatrudnienia: -1.9tys. vs. grudzień 2011
- ✓ Repozycjonowanie portfela inwestycyjnego po fuzji z KB

## Aktywność komercyjna

- ✓ Wprowadzenie konta 1|2|3 dla wymagających klientów
- ✓ Implementacja ustandaryzowanej oferty depozytów terminowych dla klientów indywidualnych
- ✓ 2-ga pozycja w sprzedaży gwarancji „de minimis” dla MSP w sierpniu 2013

# Nagrody Banku Zachodniego WBK



Bank of the Year w Polsce według magazynu The Banker.



Polska Spółka Roku 2012 nagroda przyznana na Forum Ekonomicznym w Krynicy, wrzesień 2013



Po raz czwarty przyznana nagroda Firma Przyjazna Klientowi



Finansowa Marka Roku 2013 – nagroda *Gazety Finansowej*.



Nagroda The Most Trusted Brand przyznana przez Reader's Digest magazine w kategorii Bank



Bank IT Leader 2012 w kategorii „Back office systems” dla MIS CORPO.



Best Bank 2013 według Gazety Bankowej.



Drugie miejsce na świecie oraz pierwsze miejsce w Polsce dla Głównego Ekonomisty Banku Zachodniego WBK SA



Bank Zachodni WBK is a member of Santander Group.

Bank Zachodni WBK

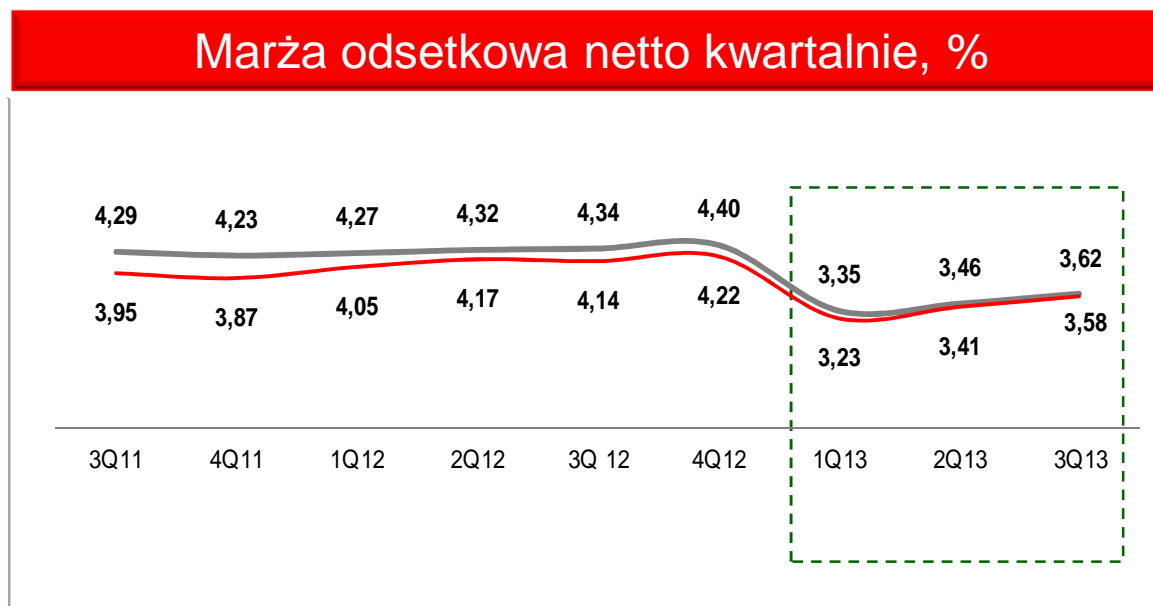
# ZAŁĄCZNIKI

Rachunek zysków i strat  
Bilans  
Zmiany marży odsetkowej

PLN tyś	3Q 2013	2Q 2013	1Q 2013	4Q 2012	3Q 2012
Przychody odsetkowe	1 256 900	1 329 375	1 388 562	993 963	983 491
Koszty odsetkowe	(392 628)	(529 368)	(638 171)	(402 146)	(402 997)
<b>Wynik z tytułu odsetek</b>	864 272	800 007	750 391	591 817	580 494
Przychody prowizyjne	527 242	518 411	499 845	422 443	400 582
Koszty prowizyjne	(82 078)	(75 210)	(68 157)	(57 806)	(51 667)
<b>Wynik z tytułu prowizji</b>	445 164	443 201	431 688	364 637	348 915
Przychody z tytułu dywidend	553	57 520	-	(1 766)	3 795
	53 247	28 770	54 345	39 071	31 169
Wynik na sprzedaży podmiotów zależnych i stowarzyszonych					
Wynik handlowy i rewaluacja	107 486	90 996	89 736	131 586	21 432
Wynik na pozostałych instrumentach finansowych	(319)	-	-	-	400
Pozostałe przychody operacyjne	24 841	23 828	24 447	10 810	6 099
Odpisy z tytułu utraty wartości należności kredytowych	(159 150)	(196 872)	(196 038)	(160 431)	(120 530)
Koszty operacyjne:	(657 975)	(733 329)	(678 437)	(466 265)	(446 440)
<i>Koszty pracownicze i koszty działania banku</i>	(582 658)	(674 246)	(610 308)	(421 379)	(407 989)
<i>Amortyzacja</i>	(53 563)	(57 420)	(56 989)	(33 556)	(34 102)
<i>Pozostałe koszty operacyjne</i>	(21 754)	(1 663)	(11 140)	(11 330)	(4 349)
<b>Wynik operacyjny</b>	678 119	514 121	476 132	509 459	425 334
Udział w zysku (stracie) jedn.stowarzyszonych i wspólnych przedsięwzięć	6 746	6 533	344	7 556	5 954
Zysk przed opodatkowaniem	684 865	520 654	476 476	517 015	431 288
Obciążenie z tytułu podatku dochodowego	(139 601)	(94 075)	(95 413)	(107 256)	(88 519)
<b>Zysk za okres</b>	545 264	426 579	381 063	409 759	342 769
w tym:					
<b>udziałowcy BZ WBK S.A.</b>	537 379	419 487	373 616	404 519	334 738
udziałowcy niesprawujący kontroli	7 885	7 092	7 447	5 240	8 031

	3Q 2013	2Q 2013	1Q 2013	4Q 2012	3Q 2012
<b>AKTYWA</b>					
Gotówka i operacje z bankiem centralnym	5 767 930	2 498 203	5 093 574	4 157 274	2 606 568
Należności od banków	2 991 521	1 583 215	1 256 493	1 458 128	1 622 289
Aktywa finansowe przeznaczone do obrotu i pochodne instrumenty zabezpieczające	2 760 309	3 207 985	3 203 227	1 085 268	1 962 047
Należności od klientów	69 687 638	69 810 428	67 852 228	39 867 554	39 928 847
Inwestycyjne aktywa finansowe	20 554 714	19 936 248	21 529 590	11 716 133	12 303 304
Inwestycje w podmioty stowarzyszone	124 258	117 512	116 029	115 685	112 161
Wartości niematerialne	337 880	342 941	366 700	127 338	114 758
Wartość firmy	1 688 516	1 688 516	1 688 516	-	-
Rzeczowe aktywa trwałe	601 466	610 003	641 804	479 811	466 809
Należności z tytułu bieżącego podatku dochodowego	-	-	-	-	-
Aktywa z tytułu odroczonego podatku dochodowego	684 473	765 499	661 496	258 037	265 224
Aktywa zaklasyfikowane jako przeznaczone do sprzedaży	3 503	2 644	5 709	74 764	82 604
Należności inwestycyjne	14 198	15 855	15 891	-	-
Pozostałe aktywa	748 859	769 855	1 085 337	679 185	407 466
<b>Aktywa razem</b>	<b>105 965 265</b>	<b>101 348 904</b>	<b>103 516 594</b>	<b>60 019 177</b>	<b>59 872 077</b>
<b>PASYWA</b>					
Zobowiązania wobec banku centralnego	-	-	-	-	-
Zobowiązania wobec banków	11 342 679	8 016 541	7 056 609	1 351 050	2 518 760
Zobowiązania finansowe przeznaczone do obrotu i pochodne instrumenty zabezpieczające	1 670 357	2 172 286	2 521 721	1 050 781	1 103 891
Zobowiązania wobec klientów	76 188 012	74 596 252	77 109 560	47 077 094	46 397 791
Zobowiązania z tytułu emisji dłużnych papierów wartościowych	-	-	-	-	-
Zobowiązania podporządkowane	1 409 577	1 436 145	1 400 942	409 110	411 254
Zobowiązania z tytułu bieżącego podatku dochodowego	140 590	150 495	202 121	154 916	102 525
Pozostałe pasywa	1 466 919	1 727 909	1 407 612	998 512	933 362
Zobowiązania razem	92 218 134	88 099 628	89 698 565	51 041 463	51 467 583
<b>Kapitały</b>					
Kapitały własne należne udziałowcom BZ WBK S.A.	13 671 776	13 181 818	13 717 216	8 884 367	8 316 407
Kapitał akcyjny	935 451	935 451	935 451	746 376	746 376
Pozostałe fundusze	10 794 920	10 789 877	10 114 901	5 704 680	5 699 555
Kapitał z aktualizacji wyceny	481 266	533 730	782 743	872 400	714 084
Zyski zatrzymane	129 657	129 657	1 510 505	127 064	127 064
Wynik roku bieżącego	1 330 482	793 103	373 616	1 433 847	1 029 328
Udziały niekontrolujące	75 355	67 458	100 813	93 347	88 087
Kapitały razem	13 747 131	13 249 276	13 818 029	8 977 714	8 404 494
<b>Pasywa razem</b>	<b>105 965 265</b>	<b>101 348 904</b>	<b>103 516 594</b>	<b>60 019 177</b>	<b>59 872 077</b>





■ z punktami SWAP    
 ■ bez punktów SWAP

   Połączony bank



Bank Zachodni WBK is a member of Santander Group.



**Dane kontaktowe:  
Bank Zachodni WBK S.A.  
Relacje Inwestorskie**

Agnieszka Dowżycka  
Dyrektor ds. Relacji Inwestorskich  
Pl. Andersa 5, XIII p.  
61-894 Poznań  
tel.+ 48 (61) 856 45 21  
e-mail: [agnieszka.dowzycka@bzwbk.pl](mailto:agnieszka.dowzycka@bzwbk.pl)