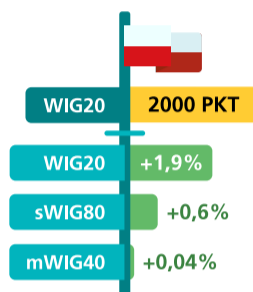




Za nami **kolejny pozytywny tydzień** (12-18.04.2021 r.) na rynku **ryzykownych aktywów**.

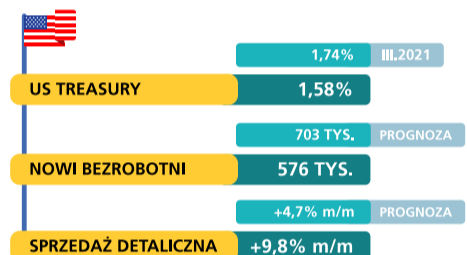


Indeksy S&P 500 oraz NASDAQ 100 zwykowały o ok. 1,4%, ustanawiając **nowe historycznie maksima**.



W Polsce rynek akcji znajdował się pod wpływem strony popytowej. Chociaż do najwyższych poziomów w historii wciąż daleka droga, to giełdowych byków może cieszyć pokonanie bariery 2000 pkt indeksu WIG20.

Dobre nastroje za oceanem to z jednej strony konsekwencja drugiego z rządu **tygodnia spadku rentowności** (wzrostu cen) 10-letnich obligacji skarbowych. Z drugiej strony **dobrych informacji makroekonomicznych: z rynku pracy** oraz dotyczących **sprzedaży detalicznej** w marcu.



Wsparciem dla popytu były **dobrze wyniki dużych banków**. Raporty za I kwartał roku ze strony Wells Fargo czy Goldman Sachs biły oczekiwania analityków.

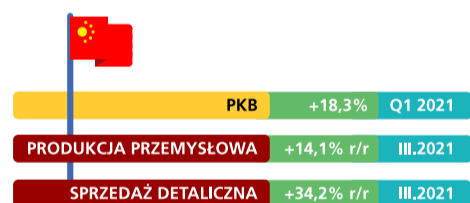


Na poziomie publikacji raportów makroekonomicznych warto również wspomnieć o danych z rynku chińskiego:

- 1) PKB w I kwartale 2021 r. wzrosło o 18,3%, poniżej oczekiwań.
- 2) Produkcja przemysłowa w marcu wzrosła o 14,1% r/r.
- 3) Sprzedaż detaliczna wzrosła o 34,2% r/r.



Dobre nastroje utrzymywały się również na **rynku długu korporacyjnego**. Globalny indeks obligacji wysokoponowych zyskał w minionym tygodniu 0,65% na wartości.



Tel. (+48) 22 431 52 25



Infolinia 801 123 801



Santander.pl/TFI
tfi@santander.pl

Materiał jest prezentowany w celach informacyjnych i nie powinien być wyłączną podstawą podejmowania decyzji inwestycyjnych. Wartość aktywów netto niektórych subfunduszy funduszy Santander cechuje się dużą zmiennością ze względu na skład portfela inwestycyjnego. Niektóre subfundusze mogą inwestować więcej niż 35% aktywów w papiery wartościowe emitowane, gwarantowane lub poręczane przez Skarb Państwa lub Narodowy Bank Polski. Fundusze nie gwarantują realizacji założonego celu inwestycyjnego ani uzyskania określonego wyniku inwestycyjnego. Przed podjęciem decyzji inwestycyjnej uczestnik powinien wziąć pod uwagę opłaty związane z subfunduszem oraz uwzględnić ewentualne opodatkowanie zysku. Uczestnik musi liczyć się z możliwością straty przynajmniej części wpłaconych środków. Dane finansowe subfunduszy, opis czynników ryzyka oraz informacje na temat opłat związanych z uczestnictwem w subfunduszach znajdują się w prospektach informacyjnych oraz tabelach opłat dostępnych w języku polskim na Santander.pl/TFI i u dystrybutorów funduszy Santander. Santander Towarzystwo Funduszy Inwestycyjnych S.A. z siedzibą w Poznaniu, pl. Władysława Andersa 5, 61-894 Poznań, zarejestrowane w Sądzie Rejonowym Poznań – Nowe Miasto i Wilda w Poznaniu, Wydział VIII Gospodarczy Krajowego Rejestru Sądowego, KRS 0000001132, NIP 778 13 14 701, kapitał zakładowy 13.500.000,00 PLN (wpłacony w całości). Niniejszy dokument nie może być kopiowany, cytowany lub rozpowszechniany w jakikolwiek sposób bez uprzedniego pisemnego zezwolenia Santander TFI S.A. Informacje zawarte w dokumencie są dobierane zgodnie z najlepszą wiedzą jego autorów i pochodzą ze źródeł uznawanych za wiarygodne, jakkolwiek autorzy nie gwarantują ich dokładności i kompletności. Autorzy nie ponoszą odpowiedzialności za skutki decyzji inwestycyjnych podjętych wskutek interpretacji niniejszego dokumentu.

2021 © Santander Towarzystwo Funduszy Inwestycyjnych Spółka Akcyjna. Wszelkie prawa zastrzeżone. Nazwa Santander i logo „ptomien” są zarejestrowanymi znakami towarowymi.