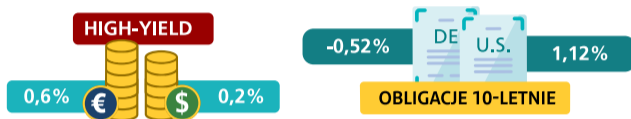




W ubiegłym tygodniu (4.01-10.01) **globalne indeksy akcyjne pozwoliły zrobić inwestorom**. Jedną z lepiej radzących sobie spółek na amerykańskiej giełdzie była Tesla, której akcje wzrosły w zeszłym tygodniu o ponad 25%.

Zwroty z indeksów obligacyjnych high-yield były niewielkie, ale dodatnie. Aktywa bezpieczne, tj. **obligacje krajów rozwiniętych zanotowały wzrosty rentowności** (ich ceny spadły).



Wzrosty rentowności na obligacjach skarbowych oraz silniejsze rynki akcyjne spowodowane były oczekiwaniami na bardziej ekspansywną politykę fiskalną w USA oraz pobudzenie gospodarcze w 2021 roku.

Z wydarzeń makroekonomicznych na uwagę **zasługiwała publikacja danych z rynku pracy w USA za grudzień. Były one gorsze od oczekiwań i zanotowano spadek nowych miejsc pracy o 140 tys.** Staby wynik, w większości, wynik z zamknięcia usług gastronomicznych i hotelarskich, rosta za to zatrudnienie w przemyśle i budownictwie.



W Polsce w pierwszym tygodniu giełdowym 2021 roku, indeks największych spółek **WIG20 w ujęciu tygodniowym zanotował wzrost o 2,5%**.


Jeszcze lepiej radziły sobie spółki o mniejszej kapitalizacji, których indeks (sWIG80) wzrósł o 6,4% i znalazł się na najwyższym poziomie od 13 lat.


Sektorowo najlepiej wypadły banki, które załapały się na falę optymizmu globalnego i rosnące stopy długoterminowe na świecie (co zwykle jest pozytywne dla sektora bankowego).



Z makro w Polsce: w zeszłym tygodniu **wstępny odczyt inflacji CPI za grudzień był niższy od oczekiwań** i wyniósł 2,3% r/r vs. 3,0% r/r w listopadzie i inflacja znowu znalazła się poniżej celu NBP wynoszącego 2,5%.

Złoty zyskiwał do euro i dolara amerykańskiego po osłabiających polską walutę interwencjach w końcu 2020 roku.



 Tel. 22 431 52 25

 Infolinia 801 123 801

 Santander.pl/TFI
tfi@santander.pl

Materiał jest prezentowany w celach informacyjnych i nie powinien być wyłączną podstawą podejmowania decyzji inwestycyjnych. Wartość aktywów netto niektórych subfunduszy funduszy Santander cechuje się dużą zmiennością ze względu na skład portfela inwestycyjnego. Niektóre subfundusze mogą inwestować więcej niż 35% aktywów w papiery wartościowe emitowane, gwarantowane lub poręczane przez Skarb Państwa lub Narodowy Bank Polski. Fundusze nie gwarantują realizacji założonego celu inwestycyjnego ani uzyskania określonego wyniku inwestycyjnego. Przed podjęciem decyzji inwestycyjnej uczestnik powinien wziąć pod uwagę opłaty związane z subfunduszem oraz uwzględnić ewentualne opodatkowanie zysku. Uczestnik musi liczyć się z możliwością straty przynajmniej części wpłaconych środków. Dane finansowe subfunduszy, opis czynników ryzyka oraz informacje na temat opłat związanych z uczestnictwem w subfunduszach znajdują się w prospektach informacyjnych oraz tabelach opłat dostępnych w języku polskim na Santander.pl/TFI i u dystrybutorów funduszy Santander. Santander Towarzystwo Funduszy Inwestycyjnych S.A. z siedzibą w Poznaniu, pl. Władysława Andersa 5, 61-894 Poznań, zarejestrowane w Sądzie Rejonowym Poznań – Nowe Miasto i Wilda w Poznaniu, Wydział VIII Gospodarczy Krajowego Rejestru Sądowego, KRS 0000001132, NIP 778 13 14 701, kapitał zakładowy 13.500.000,00 PLN (wpłacony w całości). Niniejszy dokument nie może być kopiowany, cytowany lub rozpowszechniany w jakikolwiek sposób bez uprzedniego pisemnego zezwolenia Santander TFI S.A. Informacje zawarte w dokumencie są dobierane zgodnie z najlepszą wiedzą jego autorów i pochodzą ze źródeł uznawanych za wiarygodne, jakkolwiek autorzy nie gwarantują ich dokładności i kompletności. Autorzy nie ponoszą odpowiedzialności za skutki decyzji inwestycyjnych podjętych wskutek interpretacji niniejszego dokumentu.

2021 © Santander Towarzystwo Funduszy Inwestycyjnych Spółka Akcyjna. Wszelkie prawa zastrzeżone. Nazwa Santander i logo „płomień” są zarejestrowanymi znakami towarowymi.