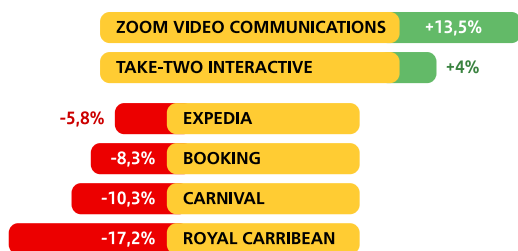




W ubiegłym tygodniu (12-18.10.2020 r.) **globalne indeksy akcyjne nie pozwoliły dużo zarobić inwestorom.**

Zyskiwały głównie spółki korzystające z tego, że wiele osób pozostaje w domach, a mobilność globalna jest ograniczona. Spadały natomiast walory spółek związanych z internetowym wyszukiwaniem podróży – Booking oraz Expedia; traciły także akcje operatorów wycieczek – Carnival i Royal Caribbean.



Zwroty z indeksów obligacyjnych high-yield były zerowe. Zarówno indeks denominowany w EUR, jak i USD zakończył tydzień bez zysku. Aktywa bezpieczne tj. obligacje krajów rozwiniętych zanotowały spadki rentowności (ich ceny wzrosły).



Z wydarzeń makroekonomicznych na uwagę zasługiwała publikacja danych o sprzedaży detalicznej w USA za wrzesień, wzrosła ona powyżej oczekiwań.

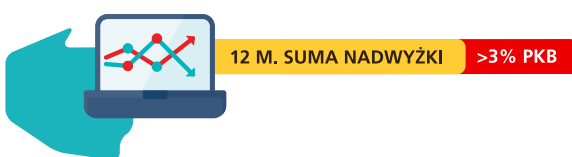


Z Chin napłynęły lepsze od oczekiwań dane o produkcji przemysłowej i sprzedaży detalicznej za wrzesień i trochę gorsze o wzroście PKB w Q3 (4,9% r/r vs. 5,5% oczekiwaniami).

W Polsce indeks największych spółek WIG20 w ujęciu tygodniowym zanotował spadek o 2,6%. Największym wydarzeniem zeszłego tygodnia na warszawskim parkiecie był debiut Allegro, który nie zawiódł inwestorów zapisanych na akcje w ofercie publicznej. Najstabilniej w ubiegłym tygodniu radziły sobie: Lotos, PGE oraz Alior Bank. Na nastroje z pewnością negatywnie wpływały raporty o coraz gorszej sytuacji epidemicznej w Polsce.

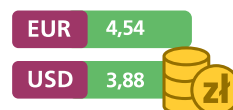


Na poziomie makroekonomicznym w Polsce – w zeszłym tygodniu finalny odczyt inflacji CPI za wrzesień był zgodny z oczekiwaniami i wyniósł 3,2% r/r. Powyżej oczekiwań była natomiast inflacja bazowa (po wyłączeniu cen żywności i energii), która wzrosła o 4,3% r/r odzwierciedlając głównie wyższe ceny łączności oraz usług komunalnych.



Dobre dane pojawiły się na froncie równowagi zewnętrznej gospodarki. Już 12. miesiąc z rządu polska gospodarka notuje nadwyżkę na rachunkach obrotów bieżących, co ogranicza zapotrzebowanie na kapitał zagraniczny.

Pomimo pozytywnych danych na temat bilansu płatniczego złoty tracił do euro i dolara amerykańskiego. W ujęciu tygodnia za euro i dolara należało płacić o odpowiednio 7 i 11 groszy więcej niż tydzień temu.



Tel. 61 885 19 19

Infolinia 801 123 801

SantanderTFI.pl
tfi@santander.pl

Materiał jest prezentowany w celach informacyjnych i nie powinien być wyłączną podstawą podejmowania decyzji inwestycyjnych. Wartość aktywów netto niektórych subfunduszy funduszy Santander cechuje się dużą zmiennością ze względu na skład portfela inwestycyjnego. Niektóre subfundusze mogą inwestować więcej niż 35% aktywów w papiery wartościowe emitowane, gwarantowane lub poręczane przez Skarb Państwa lub Narodowy Bank Polski. Fundusze nie gwarantują realizacji założonego celu inwestycyjnego ani uzyskania określonego wyniku inwestycyjnego. Przed podjęciem decyzji inwestycyjnej uczestnik powinien wziąć pod uwagę opłaty związane z subfunduszem oraz uwzględnić ewentualne opodatkowanie zysku. Uczestnik musi liczyć się z możliwością straty przynajmniej części wpłaconych środków. Dane finansowe subfunduszy, opis czynników ryzyka oraz informacje na temat opłat związanych z uczestnictwem w subfunduszach znajdują się w prospektach informacyjnych oraz tabelach opłat dostępnych w języku polskim na SantanderTFI.pl i u dystrybutorów funduszy Santander. Santander Towarzystwo Funduszy Inwestycyjnych S.A. z siedzibą w Poznaniu, pl. Władysława Andersa 5, 61-894 Poznań, zarejestrowane w Sądzie Rejonowym Poznań – Nowe Miasto i Wilda w Poznaniu, Wydział VIII Gospodarczy Krajowego Rejestru Sądowego, KRS 0000001132, NIP 778 13 14 701, kapitał zakładowy 13.500.000,00 PLN (wpłacony w całości). Niniejszy dokument nie może być kopiowany, cytowany lub rozpowszechniany w jakikolwiek sposób bez uprzedniego pisemnego zezwolenia Santander TFI S.A. Informacje zawarte w dokumencie są dobierane zgodnie z najlepszą wiedzą jego autorów i pochodzą ze źródeł uznawanych za wiarygodne, jakkolwiek autorzy nie gwarantują ich dokładności i kompletności. Autorzy nie ponoszą odpowiedzialności za skutki decyzji inwestycyjnych podjętych wskutek interpretacji niniejszego dokumentu.